

Relatório Resumido da Execução Orçamentária

PREFEITURA MUNICIPAL DE UBAITABA
RELATÓRIO RESUMIDO DA EXECUÇÃO ORÇAMENTÁRIA
BALANÇO ORÇAMENTÁRIO
ORÇAMENTOS FISCAL E DA SEGURIDADE SOCIAL
JANEIRO A FEVEREIRO 2022 / BIMESTRE JANEIRO - FEVEREIRO

RRRO - ANEXO 1 (LRF, Art 52, inciso I, alíneas "a" e "b" do inciso II e § 1º)

RS (1,00)

RECEITAS	PREVISÃO INICIAL	PREVISÃO ATUALIZADA (a)	RECEITAS REALIZADAS				SALDO (a-c)
			No Bimestre (b)	% (b/a)	Até o Bim (c)	% (c/a)	
RECEITAS (EXCETO INTRA-ORÇAMENTÁRIAS)(I)	57.352.000,00	57.352.000,00	12.717.494,79	22,17	12.717.494,79	22,17	44.634.505,21
Receitas Correntes	54.590.000,00	54.590.000,00	12.717.494,79	23,30	12.717.494,79	23,30	41.872.505,21
Impostos, Taxas e Contribuições de Melhoria	3.169.800,00	3.169.800,00	452.198,54	14,27	452.198,54	14,27	2.717.601,46
Impostos	2.325.200,00	2.325.200,00	380.723,94	16,37	380.723,94	16,37	1.944.476,06
Taxas	844.600,00	844.600,00	71.474,60	8,46	71.474,60	8,46	773.125,40
Contribuições	155.000,00	155.000,00	36.083,77	23,28	36.083,77	23,28	118.916,23
Contribuição para o Custeio do Serviço de Iluminação P	155.000,00	155.000,00	36.083,77	23,28	36.083,77	23,28	118.916,23
Receita Patrimonial	164.400,00	164.400,00	67.406,76	41,00	67.406,76	41,00	96.993,24
Valores Mobiliários	114.400,00	114.400,00	65.955,08	57,65	65.955,08	57,65	48.444,92
Delegação de Serviços Públicos Mediante Concessão, F	50.000,00	50.000,00	1.451,68	2,90	1.451,68	2,90	48.548,32
Receita de Serviços	25.000,00	25.000,00	600,00	2,40	600,00	2,40	24.400,00
Serviços e Atividades Referentes à Navegação e ao Tra	25.000,00	25.000,00	600,00	2,40	600,00	2,40	24.400,00
Transferências Correntes	50.912.600,00	50.912.600,00	12.133.365,14	23,83	12.133.365,14	23,83	38.779.234,86
Transferências da União e de suas Entidades	34.083.400,00	34.083.400,00	8.972.998,46	26,33	8.972.998,46	26,33	25.110.401,54
Transferências dos Estados e do Distrito Federal e de su	5.979.200,00	5.979.200,00	694.207,98	11,61	694.207,98	11,61	5.284.992,02
Transferências de Outras Instituições Públicas	10.850.000,00	10.850.000,00	2.460.393,17	22,68	2.460.393,17	22,68	8.389.606,83
Demais Transferências Correntes	0,00	0,00	5.765,53	0,00	5.765,53	0,00	(5.765,53)
Outras Receitas Correntes	163.200,00	163.200,00	27.840,58	17,06	27.840,58	17,06	135.359,42
Multas Administrativas, Contratuais e Judiciais	32.000,00	32.000,00	0,00	0,00	0,00	0,00	32.000,00
Indenizações, Restituições e Ressarcimentos	107.000,00	107.000,00	27.840,58	26,02	27.840,58	26,02	79.159,42
Demais Receitas Correntes	24.200,00	24.200,00	0,00	0,00	0,00	0,00	24.200,00
Receitas de Capital	2.762.000,00	2.762.000,00	0,00	0,00	0,00	0,00	2.762.000,00
Alienação de Bens	102.000,00	102.000,00	0,00	0,00	0,00	0,00	102.000,00
Alienação de Bens Móveis	52.000,00	52.000,00	0,00	0,00	0,00	0,00	52.000,00
Alienação de Bens Imóveis	50.000,00	50.000,00	0,00	0,00	0,00	0,00	50.000,00
Transferências de Capital	2.660.000,00	2.660.000,00	0,00	0,00	0,00	0,00	2.660.000,00
Transferências da União e de suas Entidades	2.610.000,00	2.610.000,00	0,00	0,00	0,00	0,00	2.610.000,00
Transferências dos Estados e do Distrito Federal e de su	50.000,00	50.000,00	0,00	0,00	0,00	0,00	50.000,00
SUB TOTAL DAS RECEITAS (III) (I + II)	57.352.000,00	57.352.000,00	12.717.494,79	22,17	12.717.494,79	22,17	44.634.505,21
OPERAÇÃO DE CRÉDITO / REFINANCIAMENTO (IV)	0,00	0,00	0,00	0,00	0,00	0,00	0,00
Operação de Créditos Internas	0,00	0,00	0,00	0,00	0,00	0,00	0,00
Mobiliária	0,00	0,00	0,00	0,00	0,00	0,00	0,00
Contratual	0,00	0,00	0,00	0,00	0,00	0,00	0,00
Operação de Créditos Externas	0,00	0,00	0,00	0,00	0,00	0,00	0,00
Mobiliária	0,00	0,00	0,00	0,00	0,00	0,00	0,00
Contratual	0,00	0,00	0,00	0,00	0,00	0,00	0,00
TOTAL DAS RECEITAS (V) = (III + IV)	57.352.000,00	57.352.000,00	12.717.494,79	22,17	12.717.494,79	22,17	44.634.505,21
DÉFICIT (VI)	-	-	-	-	0,00	-	-
TOTAL COM DÉFICIT (VII) = (V + VI)	57.352.000,00	57.352.000,00	12.717.494,79	22,17	12.717.494,79	22,17	44.634.505,21
SALDOS DE EXERCÍCIOS ANTERIORES	-	-	-	-	-	-	-
Recursos Arrecadados em Exercícios Anteriores - RPPS	-	-	-	-	-	-	-
Superávit Financeiro Utilizado para Créditos Adicionais	-	-	-	-	-	-	-

PREFEITURA MUNICIPAL DE UBAITABA
RELATÓRIO RESUMIDO DA EXECUÇÃO ORÇAMENTÁRIA
BALANÇO ORÇAMENTÁRIO
ORÇAMENTOS FISCAL E DA SEGURIDADE SOCIAL
JANEIRO A FEVEREIRO 2022 / BIMESTRE JANEIRO - FEVEREIRO

DESPESAS	DOTAÇÃO INICIAL (d)	DOTAÇÃO ATUALIZADA (e)	DESPESAS EMPENHADAS		SALDO (g) = (e-f)	DESPESAS LIQUIDADAS		SALDO (i) = (e-h)	DESPESAS PAGAS ATÉ O BIMESTRE (j)	INSCRITAS EM RESTOS A PAGAR NÃO PROCESSADOS* (k)
			No Bimestre	Até o Bimestre (f)		No Bimestre	Até Bimestre (h)			
DESPESAS (EXCETO INTRA-ORÇAMENTÁRIAS) (VIII)	57.360.000,00	57.360.000,00	20.094.553,52	20.094.553,52	37.265.446,48	10.339.426,84	10.339.426,84	47.020.573,16	9.209.258,28	0,00
DESPESAS CORRENTES	50.019.500,00	50.728.966,40	19.543.201,39	19.543.201,39	31.185.765,01	10.027.776,72	10.027.776,72	40.701.189,68	8.897.608,16	0,00
DESPESAS DE PESSOAL E ENCARGOS	31.645.800,00	31.711.210,96	13.291.659,03	13.291.659,03	18.419.551,93	6.406.675,96	6.406.675,96	25.304.535,00	6.214.810,23	0,00
JUROS E ENCARGOS DA DÍVIDA	17.000,00	17.000,00	0,00	0,00	17.000,00	0,00	0,00	17.000,00	0,00	0,00
OUTRAS DESPESAS CORRENTES	18.356.700,00	19.000.755,44	6.251.542,36	6.251.542,36	12.749.213,08	3.621.100,76	3.621.100,76	15.379.654,68	2.682.797,93	0,00
DESPESAS DE CAPITAL	6.873.500,00	6.164.033,60	551.352,13	551.352,13	5.612.681,47	311.650,12	311.650,12	5.852.383,48	311.650,12	0,00
INVESTIMENTOS	5.702.500,00	4.993.033,60	156.352,13	156.352,13	4.836.681,47	26.865,43	26.865,43	4.966.168,17	26.865,43	0,00
INVERSOES FINANCEIRAS	10.000,00	10.000,00	0,00	0,00	10.000,00	0,00	0,00	10.000,00	0,00	0,00
AMORTIZAÇÃO DA DÍVIDA	1.161.000,00	1.161.000,00	395.000,00	395.000,00	766.000,00	284.784,69	284.784,69	876.215,31	284.784,69	0,00
RESERVA DE CONTINGENCIA	467.000,00	467.000,00	0,00	0,00	467.000,00	0,00	0,00	467.000,00	0,00	0,00
DESPESAS (INTRA-ORÇAMENTÁRIAS) (IX)	0,00	0,00	0,00	0,00	0,00	0,00	0,00	0,00	0,00	0,00
SUB TOTAL DAS DESPESAS (X) (VIII + IX)	57.360.000,00	57.360.000,00	20.094.553,52	20.094.553,52	37.265.446,48	10.339.426,84	10.339.426,84	47.020.573,16	9.209.258,28	0,00
AMORTIZAÇÃO DA DÍVIDA / REFINANCIAMENT	0,00	0,00	0,00	0,00	0,00	0,00	0,00	0,00	0,00	0,00
Amortização da Dívida Interna	0,00	0,00	0,00	0,00	0,00	0,00	0,00	0,00	0,00	0,00
Dívida Mobiliária	0,00	0,00	0,00	0,00	0,00	0,00	0,00	0,00	0,00	0,00
Outras Dívidas	0,00	0,00	0,00	0,00	0,00	0,00	0,00	0,00	0,00	0,00
Amortização da Dívida Externa	0,00	0,00	0,00	0,00	0,00	0,00	0,00	0,00	0,00	0,00
Dívida Mobiliária	0,00	0,00	0,00	0,00	0,00	0,00	0,00	0,00	0,00	0,00
Outras Dívidas	0,00	0,00	0,00	0,00	0,00	0,00	0,00	0,00	0,00	0,00
TOTAL DAS DESPESAS (XII) = (X + XI)	57.360.000,00	57.360.000,00	20.094.553,52	20.094.553,52	37.265.446,48	10.339.426,84	10.339.426,84	47.020.573,16	9.209.258,28	0,00
SUPERÁVIT (XIII)	-	-	-	-	-	-	2.378.067,95	-	-	-
TOTAL COM SUPERÁVIT (XIV) = (XII + XIII)	57.360.000,00	57.360.000,00	20.094.553,52	20.094.553,52	-	10.339.426,84	12.717.494,79	-	9.209.258,28	0,00
RESERVA DO RPPS	-	-	-	-	-	-	-	-	-	-

FONTE: Sistema de Contabilidade Pública, Unidade Responsável: PREFEITURA MUNICIPAL DE UBAITABA

ASCLEPIADES DE ALMEIDA QUEIROZ
Prefeito
CPF 156.796.595-49

ANTÔNIO EDUARDO SANTOS ANDRADE
Secretário Municipal de Fazenda
CPF 190.685.495/53

CLAUDIO ALLAN SANTOS ANDRADE GUERRA
Assessor Contábil
CRC-BA 41959/O-9

PREFEITURA MUNICIPAL DE UBAITABA
RELATÓRIO RESUMIDO DA EXECUÇÃO ORÇAMENTÁRIA
DEMONSTRATIVO DA EXECUÇÃO DAS DESPESAS POR FUNÇÃO/SUBFUNÇÃO
ORÇAMENTOS FISCAL E DA SEGURIDADE SOCIAL
JANEIRO A FEVEREIRO 2022 / BIMESTRE JANEIRO - FEVEREIRO

RREO - Anexo 2 (LRF, Art 52, Inciso II, Alínea "c")

R\$ 1,00

FUNÇÃO / SUBFUNÇÃO	DOTAÇÃO INICIAL	DOTAÇÃO ATUALIZADA (a)	Despesas Empenhadas			SALDO (c) = (a - b)	Despesas Liquidadas			SALDO (e) = (a - d)	INSCRITAS EM RESTOS A PAGAR NÃO PROCESSADOS (f)
			No Bimestre	Até o Bimestre (b)	% (b/total b)		No Bimestre	Até Bimestre (d)	% (d/total d)		
DESPESAS (EXCETO INTRA-ORÇAMENTÁRIAS) (I)	57.360.000,00	57.360.000,00	20.094.553,52	20.094.553,52	100,00 %	37.265.446,48	10.339.426,84	10.339.426,84	100,00 %	47.020.573,16	0,00
LEGISLATIVA	2.190.000,00	2.190.000,00	1.392.095,12	1.392.095,12	6,93 %	797.904,88	398.357,53	398.357,53	3,85 %	1.791.642,47	0,00
AÇÃO LEGISLATIVA	2.190.000,00	2.190.000,00	1.392.095,12	1.392.095,12	6,93 %	797.904,88	398.357,53	398.357,53	3,85 %	1.791.642,47	0,00
ESSENCIAL À JUSTIÇA	174.000,00	174.000,00	50.000,00	50.000,00	0,25 %	124.000,00	30.528,98	30.528,98	0,30 %	143.471,02	0,00
REPRESENTAÇÃO JUDICIAL E EXTRAJUDICIAL	174.000,00	174.000,00	50.000,00	50.000,00	0,25 %	124.000,00	30.528,98	30.528,98	0,30 %	143.471,02	0,00
ADMINISTRAÇÃO	13.492.300,00	14.101.796,53	6.555.029,43	6.555.029,43	32,62 %	7.546.767,10	3.770.158,26	3.770.158,26	36,46 %	10.331.638,27	0,00
ADMINISTRAÇÃO GERAL	12.218.300,00	12.827.796,53	6.010.729,43	6.010.729,43	29,91 %	6.817.067,10	3.586.782,90	3.586.782,90	34,69 %	9.241.013,63	0,00
ADMINISTRAÇÃO FINANCEIRA	1.052.000,00	1.052.000,00	493.300,00	493.300,00	2,45 %	568.700,00	156.875,36	156.875,36	1,52 %	895.124,64	0,00
CONTROLE INTERNO	222.000,00	222.000,00	51.000,00	51.000,00	0,25 %	171.000,00	26.500,00	26.500,00	0,26 %	195.500,00	0,00
ASSISTÊNCIA SOCIAL	2.350.200,00	2.145.200,00	273.581,72	273.581,72	1,36 %	1.871.618,28	208.458,83	208.458,83	2,02 %	1.936.741,17	0,00
ADMINISTRAÇÃO GERAL	112.000,00	112.000,00	27.138,00	27.138,00	0,14 %	84.862,00	26.111,00	26.111,00	0,25 %	85.889,00	0,00
NORMALIZAÇÃO E FISCALIZAÇÃO	19.000,00	19.000,00	0,00	0,00	0,00 %	19.000,00	0,00	0,00	0,00 %	19.000,00	0,00
ASSISTÊNCIA A CRIANÇA E AO ADOLESCENTE	858.200,00	895.450,00	130.506,36	130.506,36	0,65 %	764.943,64	95.295,50	95.295,50	0,92 %	800.154,50	0,00
ASSISTÊNCIA COMUNITÁRIA	1.361.000,00	1.118.750,00	115.937,36	115.937,36	0,58 %	1.002.812,64	87.052,33	87.052,33	0,84 %	1.031.697,67	0,00
SAÚDE	10.514.200,00	10.514.200,00	3.888.579,39	3.888.579,39	19,35 %	6.625.620,61	2.125.051,78	2.125.051,78	20,55 %	8.389.148,22	0,00
ATENÇÃO BÁSICA	7.978.200,00	7.984.000,00	3.270.191,98	3.270.191,98	16,27 %	4.713.808,02	1.861.515,62	1.861.515,62	18,00 %	6.122.484,38	0,00
ASSISTÊNCIA HOSPITALAR E AMBULATORIAL	1.053.000,00	1.047.200,00	301.462,39	301.462,39	1,50 %	745.737,61	75.887,36	75.887,36	0,73 %	971.312,64	0,00
SUPPORTO PROFILÁTICO E TERAPÊUTICO	227.000,00	227.000,00	24.004,32	24.004,32	0,12 %	202.995,68	23.705,00	23.705,00	0,23 %	203.295,00	0,00
VIGILÂNCIA EPIDEMIOLÓGICA	1.256.000,00	1.256.000,00	292.920,70	292.920,70	1,46 %	963.079,30	163.943,80	163.943,80	1,59 %	1.092.056,20	0,00
EDUCAÇÃO	20.657.400,00	20.657.400,00	6.995.995,56	6.995.995,56	34,82 %	13.661.404,44	3.142.743,27	3.142.743,27	30,40 %	17.514.656,73	0,00
ADMINISTRAÇÃO GERAL	1.591.000,00	1.591.000,00	455.347,11	455.347,11	2,27 %	1.135.652,89	320.621,26	320.621,26	3,10 %	1.270.378,74	0,00
ALIMENTAÇÃO E NUTRIÇÃO	1.204.000,00	1.204.000,00	2.000,00	2.000,00	0,01 %	1.202.000,00	0,00	0,00	0,00 %	1.204.000,00	0,00
ENSINO FUNDAMENTAL	12.360.600,00	12.360.600,00	4.882.648,45	4.882.648,45	24,30 %	7.477.951,55	2.399.153,82	2.399.153,82	23,20 %	9.961.446,18	0,00
EDUCAÇÃO INFANTIL	3.952.900,00	3.952.900,00	1.650.000,00	1.650.000,00	8,21 %	2.302.900,00	419.966,67	419.966,67	4,06 %	3.532.933,33	0,00
EDUCAÇÃO DE JOVENS E ADULTOS	645.000,00	645.000,00	5.000,00	5.000,00	0,02 %	640.000,00	3.001,52	3.001,52	0,03 %	641.998,48	0,00
EDUCAÇÃO ESPECIAL	519.000,00	519.000,00	0,00	0,00	0,00 %	519.000,00	0,00	0,00	0,00 %	519.000,00	0,00
TRANSPORTE RODOVIÁRIO	384.900,00	384.900,00	1.000,00	1.000,00	0,00 %	383.900,00	0,00	0,00	0,00 %	384.900,00	0,00
CULTURA	493.100,00	493.100,00	56.100,00	56.100,00	0,28 %	437.000,00	17.888,68	17.888,68	0,17 %	475.211,32	0,00
DIFUSÃO CULTURAL	493.100,00	493.100,00	56.100,00	56.100,00	0,28 %	437.000,00	17.888,68	17.888,68	0,17 %	475.211,32	0,00
URBANISMO	3.893.700,00	3.489.203,47	351.235,00	351.235,00	1,75 %	3.137.968,47	287.476,21	287.476,21	2,78 %	3.201.727,26	0,00
INFRA-ESTRUTURA URBANA	3.328.200,00	2.923.703,47	351.235,00	351.235,00	1,75 %	2.572.468,47	287.476,21	287.476,21	2,78 %	2.636.227,26	0,00
SERVIÇOS URBANOS	489.500,00	489.500,00	0,00	0,00	0,00 %	489.500,00	0,00	0,00	0,00 %	489.500,00	0,00
TRANSPORTES COLETIVOS URBANOS	76.000,00	76.000,00	0,00	0,00	0,00 %	76.000,00	0,00	0,00	0,00 %	76.000,00	0,00
GESTÃO AMBIENTAL	439.100,00	439.100,00	28.937,30	28.937,30	0,14 %	410.162,70	15.937,30	15.937,30	0,15 %	423.162,70	0,00
TRANSPORTES COLETIVOS URBANOS	348.100,00	348.100,00	0,00	0,00	0,00 %	348.100,00	0,00	0,00	0,00 %	348.100,00	0,00

PREFEITURA MUNICIPAL DE UBAITABA
RELATÓRIO RESUMIDO DA EXECUÇÃO ORÇAMENTÁRIA
DEMONSTRATIVO DA EXECUÇÃO DAS DESPESAS POR FUNÇÃO/SUBFUNÇÃO
ORÇAMENTOS FISCAL E DA SEGURIDADE SOCIAL
JANEIRO A FEVEREIRO DE 2022 / BIMESTRE JANEIRO - FEVEREIRO

RREO - Anexo 2 (LRF, Art 52, Inciso II, Alínea "c")


R\$ 1,00

FUNÇÃO/ SUBFUNÇÃO	DOTAÇÃO INICIAL	DOTAÇÃO ATUALIZADA (a)	Despesas Empenhadas			SALDO (c) = (a - b)	Despesas Liquidadas			SALDO (e) = (a - d)	INSCRITAS EM RESTOS A PAGAR NÃO PROCESSADOS (f)
			No Bimestre	Até o Bimestre (b)	% (b/total b)		No Bimestre	Até Bimestre (d)	% (d/total d)		
PRESERVAÇÃO E CONSERVAÇÃO AMBIENTAL	91.000,00	91.000,00	28.937,30	28.937,30	0,14 %	62.062,70	15.937,30	15.937,30	0,15 %	75.062,70	0,00
DESPORTO E LAZER	905.000,00	905.000,00	5.000,00	5.000,00	0,02 %	900.000,00	0,00	0,00	0,00 %	905.000,00	0,00
DESPORTO COMUNITÁRIO	105.000,00	105.000,00	5.000,00	5.000,00	0,02 %	100.000,00	0,00	0,00	0,00 %	105.000,00	0,00
LAZER	800.000,00	800.000,00	0,00	0,00	0,00 %	800.000,00	0,00	0,00	0,00 %	800.000,00	0,00
ENCARGOS ESPECIAIS	1.784.000,00	1.784.000,00	498.000,00	498.000,00	2,48 %	1.286.000,00	342.826,00	342.826,00	3,32 %	1.441.174,00	0,00
OUTROS ENCARGOS ESPECIAIS	1.784.000,00	1.784.000,00	498.000,00	498.000,00	2,48 %	1.286.000,00	342.826,00	342.826,00	3,32 %	1.441.174,00	0,00
RESERVA DE CONTINGÊNCIA	467.000,00	467.000,00	0,00	0,00	0,00 %	467.000,00	0,00	0,00	0,00 %	467.000,00	0,00
RESERVA DE CONTINGÊNCIA	467.000,00	467.000,00	0,00	0,00	0,00 %	467.000,00	0,00	0,00	0,00 %	467.000,00	0,00
DESPESAS INTRA-ORÇAMENTÁRIAS (II)	0,00	0,00	0,00	0,00	0,00 %	0,00	0,00	0,00	0,00 %	0,00	0,00
TOTAL (III) = (I + II)	57.360.000,00	57.360.000,00	20.094.553,52	20.094.553,52	100,00 %	37.265.446,48	10.339.426,84	10.339.426,84	100,00 %	47.020.573,16	0,00

FONTE: Sistema de Contabilidade Pública, Unidade Responsável: PREFEITURA MUNICIPAL DE UBAITABA

ASCLEPIADES DE ALMEIDA QUEIROZ
Prefeito
CPF 156.796.595-49

ANTÔNIO EDUARDO SANTOS ANDRADE
Secretário Municipal de Fazenda
CPF 190.685.495/53


CLAUDIO ALLAN SANTOS ANDRADE GUERRA
Assessor Contábil
CRC-BA 41959/O-9

PREFEITURA MUNICIPAL DE UBAITABA
RELATÓRIO RESUMIDO DA EXECUÇÃO ORÇAMENTÁRIA
DEMONSTRATIVO DA RECEITA CORRENTE LÍQUIDA
ORÇAMENTOS FISCAL E DA SEGURIDADE SOCIAL

RREO - Anexo 3 (LRF, Art. 53, inciso I)

R\$ 1,00

ESPECIFICAÇÃO	EVOLUÇÃO DA RECEITA REALIZADA NOS ÚLTIMOS 12 MESES												TOTAL (ÚLTIMOS 12 MESES)	PREVISÃO ATUALIZADA 2022
	3/2021	4/2021	5/2021	6/2021	7/2021	8/2021	9/2021	10/2021	11/2021	12/2021	1/2022	2/2022		
RECEITAS CORRENTES (I)	4.650.196,29	4.174.051,03	4.498.111,22	4.442.074,36	5.479.929,43	5.681.105,93	4.897.256,05	4.684.447,94	5.400.738,57	7.343.483,73	6.764.862,52	7.254.383,84	65.260.650,91	60.337.000,00
Impostos, Taxas e Contribuições de Melhoria	281.067,39	126.658,40	321.829,00	200.112,30	133.706,80	240.035,37	451.976,98	259.803,75	217.893,76	409.237,29	271.269,02	180.929,52	3.094.519,58	3.169.800,00
IPTU	13.227,00	7.149,64	19.198,22	48.560,25	33.145,28	27.575,25	22.145,97	21.501,33	15.869,10	76.820,39	23.910,19	6.939,14	316.041,78	664.600,00
ISS	95.359,39	21.850,94	101.766,91	89.893,89	78.561,98	98.529,50	82.396,37	71.494,82	53.870,09	104.911,62	132.076,53	52.745,78	983.457,82	961.000,00
ITBI	12.500,00	2.750,00	1.250,00	1.500,00	3.250,00	3.750,00	375,00	15.000,00	2.900,00	7.000,00	0,00	0,00	50.275,00	0,00
IRRF	118.731,04	65.225,29	178.404,43	42.209,17	4.150,16	87.686,11	328.324,07	132.383,61	132.120,20	209.786,16	835,00	2.006,60	1.301.861,84	256.000,00
Outros Impostos, Taxas e Contribuições de Melhoria	41.249,96	29.682,53	21.209,44	17.948,99	14.599,38	22.494,51	18.735,57	19.423,99	13.134,37	10.719,12	114.447,30	119.238,00	442.883,16	1.288.200,00
Contribuições	0,00	0,00	0,00	0,00	36.602,35	36.535,69	36.746,30	34.981,89	27.446,90	0,00	0,00	36.083,77	208.396,90	155.000,00
Receita Patrimonial	2.039,74	3.775,06	7.602,49	12.601,47	13.580,16	817.995,74	21.744,11	21.141,62	29.384,41	30.932,04	29.008,74	38.398,02	1.028.203,60	164.400,00
Receita Agropecuária	0,00	0,00	0,00	0,00	0,00	0,00	0,00	0,00	0,00	0,00	0,00	0,00	0,00	0,00
Receita Industrial	0,00	0,00	0,00	0,00	0,00	0,00	0,00	0,00	0,00	0,00	0,00	0,00	0,00	0,00
Receita de Serviços	0,00	0,00	0,00	0,00	400,00	400,00	400,00	400,00	400,00	0,00	0,00	600,00	2.200,00	25.000,00
Transferências Correntes	4.343.133,84	4.036.422,63	4.158.890,50	4.225.718,92	5.294.739,64	4.584.832,73	4.362.039,67	4.367.305,20	5.090.404,06	6.902.803,62	6.464.584,76	6.970.531,95	60.801.407,52	56.651.800,00
Cota-Parte do FPM	1.700.280,46	1.777.514,38	2.136.327,51	1.847.591,58	2.524.514,76	2.018.430,10	1.585.148,65	1.766.384,57	2.294.050,71	3.415.142,50	2.374.064,52	3.313.993,87	26.753.443,61	25.480.800,00
Cota-Parte do ICMS	396.540,33	291.105,04	351.693,34	371.547,94	349.547,42	439.802,75	339.332,10	397.388,10	478.585,43	536.177,00	262.282,63	369.689,21	4.583.691,29	5.822.200,00
Cota-Parte do IPVA	49.444,34	50.711,76	65.168,10	81.321,93	80.679,80	86.199,73	101.156,83	46.334,93	47.336,23	32.559,38	56.578,41	132.062,67	829.554,11	675.000,00
Cota-Parte do ITR	6,08	489,92	25,01	21,32	33,82	30,00	536,31	1.299,47	166,71	38,17	62,68	25,03	2.734,52	15.000,00
Transferências da LC 87/1996	0,00	0,00	0,00	0,00	0,00	0,00	0,00	0,00	0,00	0,00	0,00	0,00	25.000,00	0,00
Transferências da LC 61/1989	2.886,07	2.894,59	2.797,79	2.586,46	2.964,25	2.492,70	2.965,90	3.052,85	2.924,58	2.989,97	2.643,83	2.364,01	33.543,00	79.900,00
Transferências do FUNDEB	1.521.755,78	1.480.380,95	953.350,15	1.438.342,17	1.364.458,39	1.456.324,80	1.644.255,83	1.603.879,42	1.724.549,47	2.182.856,73	2.143.846,44	1.894.565,15	19.396.567,28	14.955.000,00
Outras Transferências Correntes	672.220,78	433.325,99	649.528,80	484.327,52	972.541,20	581.552,65	688.644,05	548.965,66	542.790,93	733.039,87	1.625.104,25	1.267.832,01	9.199.873,71	9.598.700,00
Outras Receitas Correntes	23.955,32	7.194,94	9.789,23	3.641,67	900,48	1.306,40	14.359,99	1.215,48	35.209,44	510,78	0,00	27.840,58	125.923,31	171.200,00
DEDUÇÕES (II)	-429.254,11	-423.964,13	-510.642,65	-460.096,43	-408.282,47	-508.892,37	-405.234,68	-442.281,28	-564.027,67	-589.987,52	-538.597,52	-763.154,05	-6.044.414,88	-5.739.000,00
Contrib. do Servidor para o Plano de Previdência	0,00	0,00	0,00	0,00	0,00	0,00	0,00	0,00	0,00	0,00	0,00	0,00	0,00	0,00
Compensação Financ. entre Regimes Previdência	0,00	0,00	0,00	0,00	0,00	0,00	0,00	0,00	0,00	0,00	0,00	0,00	0,00	0,00
Dedução de Receita para Formação do FUNDEB	-429.254,11	-423.964,13	-510.642,65	-460.096,43	-408.282,47	-508.892,37	-405.234,68	-442.281,28	-564.027,67	-589.987,52	-538.597,52	-763.154,05	-6.044.414,88	-5.739.000,00
RECEITA CORRENTE LÍQUIDA (III) = (I - II)	4.220.942,18	3.750.086,90	3.987.468,57	3.981.977,93	5.071.646,96	5.172.213,56	4.482.031,37	4.242.166,66	4.836.710,90	6.753.496,21	6.226.265,00	6.491.229,79	59.216.236,03	54.598.000,00
(-) Transferências obrigatórias da União relativas às emendas individuais (art. 166-A, § 1º, da CF) (IV)	0,00	0,00	0,00	0,00	0,00	0,00	0,00	0,00	0,00	0,00	0,00	0,00	0,00	0,00
RECEITA CORRENTE LÍQUIDA AJUSTADA PARA CÁLCULO DOS LIMITES DE ENDIVIDAMENTO (V) = (III - IV)	4.220.942,18	3.750.086,90	3.987.468,57	3.981.977,93	5.071.646,96	5.172.213,56	4.482.031,37	4.242.166,66	4.836.710,90	6.753.496,21	6.226.265,00	6.491.229,79	59.216.236,03	54.598.000,00
(-) Transferências obrigatórias da União relativas às emendas bancadas (art. 166, § 16, da CF) (VI)	0,00	0,00	0,00	0,00	0,00	0,00	0,00	0,00	0,00	0,00	0,00	0,00	0,00	0,00
RECEITA CORRENTE LÍQUIDA AJUSTADA PARA CÁLCULO DOS LIMITES DA DESPESA COM PESSOAL (VII) = (V - VI)	4.220.942,18	3.750.086,90	3.987.468,57	3.981.977,93	5.071.646,96	5.172.213,56	4.482.031,37	4.242.166,66	4.836.710,90	6.753.496,21	6.226.265,00	6.491.229,79	59.216.236,03	54.598.000,00

FONTE: Sistema de Contabilidade Pública, Unidade Responsável: PREFEITURA MUNICIPAL DE UBAITABA

ASCLEPIADES DE ALMEIDA QUEIROZ
Prefeito
CPF 156.796.595-49

ANTÔNIO EDUARDO SANTOS ANDRADE
Secretário Municipal de Fazenda
CPF 190.685.495/53

CLAUDIO ALLAN SANTOS ANDRADE GUERRA
Assessor Contábil
CRC-BA 41959/O-9

PREFEITURA MUNICIPAL DE UBAITABA
RELATÓRIO RESUMIDO DA EXECUÇÃO ORÇAMENTÁRIA
DEMONSTRATIVO DAS RECEITAS E DESPESAS PREVIDENCIÁRIAS E DAS RECEITAS E DESPESAS ASSOCIADAS ÀS PENSÕES E INATIVOS MILITARES
ORÇAMENTO DA SEGURIDADE SOCIAL
JANEIRO A FEVEREIRO 2022 / BIMESTRE JANEIRO - FEVEREIRO

RREO - ANEXO 4 (LRF, Art 53, inciso II)

Em reais

REGIME PRÓPRIO DE PREVIDÊNCIA DOS SERVIDORES - RPPS					
FUNDO EM CAPITALIZAÇÃO (PLANO PREVIDENCIÁRIO)					
RECEITAS PREVIDENCIÁRIAS - RPPS (FUNDO EM CAPITALIZAÇÃO)	PREVISÃO ATUALIZADA				
	(a)	RECEITAS REALIZADAS Até o Bimestre (b)			
RECEITAS CORRENTES (I)	0,00				
Receita de Contribuições dos Segurados	0,00				
Ativo	0,00				
Inativo	0,00				
Pensionista	0,00				
Receita de Contribuições Patronais	0,00				
Ativo	0,00				
Inativo	0,00				
Pensionista	0,00				
Receita Patrimonial	0,00				
Receitas Imobiliárias	0,00				
Receitas de Valores Mobiliários	0,00				
Outras Receitas Patrimoniais	0,00				
Receita de Serviços	0,00				
Outras Receitas Correntes	0,00				
Compensação Previdenciária entre os Regimes	0,00				
Aportes Periódicos para Amortização de Déficit Atuarial do RPPS (II)	0,00				
Demais Receitas Correntes	0,00				
RECEITAS DE CAPITAL (III)	0,00				
Alienação de Bens, Direitos e Ativos	0,00				
Amortização de Empréstimos	0,00				
Outras Receitas de Capital	0,00				
TOTAL DAS RECEITAS DO FUNDO EM CAPITALIZAÇÃO - (IV) = (I + III - II)	0,00	0,00			
DESPESAS PREVIDENCIÁRIAS - RPPS (FUNDO EM CAPITALIZAÇÃO)	DOTAÇÃO ATUALIZADA	DESPESAS EMPENHADAS Até o Bimestre (d)	DESPESAS LIQUIDADAS Até o Bimestre (e)	DESPESAS PAGAS Até o Bimestre (f)	INSCRITAS EM RESTOS A PAGAR NÃO PROCESSADOS No Exercício (g)
	(c)				
Benefícios	0,00	0,00	0,00	0,00	0,00
Aposentadorias	0,00	0,00	0,00	0,00	0,00
Pensões por Morte	0,00	0,00	0,00	0,00	0,00
Outras Despesas Previdenciárias	0,00	0,00	0,00	0,00	0,00
Compensação Previdenciária entre os Regimes	0,00	0,00	0,00	0,00	0,00
Demais Despesas Previdenciárias	0,00	0,00	0,00	0,00	0,00
TOTAL DAS DESPESAS DO FUNDO EM CAPITALIZAÇÃO (V)	0,00	0,00	0,00	0,00	0,00
RESULTADO PREVIDENCIÁRIO - FUNDO EM CAPITALIZAÇÃO (VI) = (IV - V)	0,00	0,00	0,00	0,00	-
RECURSOS RPPS ARRECADADOS EM EXERCÍCIOS ANTERIORES	PREVISÃO ORÇAMENTÁRIA				
VALOR	0,00				
RESERVA ORÇAMENTÁRIA DO RPPS	PREVISÃO ORÇAMENTÁRIA				
VALOR	0,00				
APORTES DE RECURSOS PARA O FUNDO EM CAPITALIZAÇÃO DO RPPS	APORTES REALIZADOS				
Plano de Amortização - Contribuição Patronal Suplementar	0,00				
Plano de Amortização - Aporte Periódico de Valores Predefinidos	0,00				
Outros Aportes para o RPPS	0,00				
Recursos para Cobertura de Déficit Financeiro	0,00				
BENS E DIREITOS DOS RPPS (FUNDO EM CAPITALIZAÇÃO)	SALDO ATUAL				
Caixa e Equivalentes de Caixa	0,00				
Investimentos e Aplicações	0,00				
Outros Bens e Direitos	0,00				

FUNDO EM REPARTIÇÃO (PLANO FINANCEIRO)

RECEITAS PREVIDENCIÁRIAS - RPPS (FUNDO EM REPARTIÇÃO)	PREVISÃO ATUALIZADA (a)	RECEITAS REALIZADAS Até o Bimestre (b)
RECEITAS CORRENTES (VII)	0,00	0,00
Receita de Contribuições dos Segurados	0,00	0,00
Ativo	0,00	0,00
Inativo	0,00	0,00
Pensionista	0,00	0,00
Receita de Contribuições Patronais	0,00	0,00
Ativo	0,00	0,00
Inativo	0,00	0,00
Pensionista	0,00	0,00
Receita Patrimonial	0,00	0,00
Receitas Imobiliárias	0,00	0,00
Receitas de Valores Mobiliários	0,00	0,00
Outras Receitas Patrimoniais	0,00	0,00
Receita de Serviços	0,00	0,00
Outras Receitas Correntes	0,00	0,00
Compensação Previdenciária entre os Regimes	0,00	0,00
Demais Receitas Correntes	0,00	0,00
RECEITAS DE CAPITAL (VIII)	0,00	0,00
Alienação de Bens, Direitos e Ativos	0,00	0,00
Amortização de Empréstimos	0,00	0,00
Outras Receitas de Capital	0,00	0,00
TOTAL DAS RECEITAS DO FUNDO EM REPARTIÇÃO (IX) = (VII + VIII)	0,00	0,00

DESPESAS PREVIDENCIÁRIAS - RPPS (FUNDO EM REPARTIÇÃO)	DOTAÇÃO ATUALIZADA (c)	DESPESAS EMPENHADAS Até o Bimestre (d)	DESPESAS LIQUIDADAS Até o Bimestre (e)	DESPESAS PAGAS Até o Bimestre (f)	INSCRITAS EM RESTOS A PAGAR NÃO PROCESSADOS No Exercício (g)
Benefícios	0,00	0,00	0,00	0,00	0,00
Aposentadorias	0,00	0,00	0,00	0,00	0,00
Pensões por Morte	0,00	0,00	0,00	0,00	0,00
Outras Despesas Previdenciárias	0,00	0,00	0,00	0,00	0,00
Compensação Previdenciária entre Regimes	0,00	0,00	0,00	0,00	0,00
Demais Despesas Previdenciárias	0,00	0,00	0,00	0,00	0,00
TOTAL DAS DESPESAS DO FUNDO EM REPARTIÇÃO (X)	0,00	0,00	0,00	0,00	0,00

RESULTADO PREVIDENCIÁRIO - FUNDO EM REPARTIÇÃO (XI) = (IX - X)	0,00	0,00	0,00	0,00	-
---	-------------	-------------	-------------	-------------	----------

APORTES DE RECURSOS PARA O FUNDO EM REPARTIÇÃO DO RPPS	APORTES REALIZADOS
Recursos para Cobertura de Insuficiências Financeiras	0,00
Recursos para Formação de Reserva	0,00

ADMINISTRAÇÃO DO REGIME PRÓPRIO DE PREVIDÊNCIA DOS SERVIDORES - RPPS

RECEITAS DA ADMINISTRAÇÃO - RPPS	PREVISÃO ATUALIZADA (a)	RECEITAS REALIZADAS Até o Bimestre (b)
Receitas Correntes	0,00	0,00
TOTAL DAS RECEITAS DA ADMINISTRAÇÃO RPPS (XII)	0,00	0,00

DESPESAS DA ADMINISTRAÇÃO - RPPS	DOTAÇÃO ATUALIZADA (c)	DESPESAS EMPENHADAS Até o Bimestre (d)	DESPESAS LIQUIDADAS Até o Bimestre (e)	DESPESAS PAGAS Até o Bimestre (f)	INSCRITAS EM RESTOS A PAGAR NÃO PROCESSADOS No Exercício (g)
Despesas Correntes (XIII)	0,00	0,00	0,00	0,00	0,00
Pessoal e Encargos Sociais	0,00	0,00	0,00	0,00	0,00
Demais Despesas Correntes	0,00	0,00	0,00	0,00	0,00
Despesas de Capital (XIV)	0,00	0,00	0,00	0,00	0,00
TOTAL DAS DESPESAS DA ADMINISTRAÇÃO RPPS (XV)=(XIII + XIV)	0,00	0,00	0,00	0,00	0,00

RESULTADO DA ADMINISTRAÇÃO RPPS (XVI)=(XII - XV)	0,00	0,00	0,00	0,00	-
---	-------------	-------------	-------------	-------------	----------

BENEFÍCIOS PREVIDENCIÁRIOS MANTIDOS PELO TESOURO

RECEITAS PREVIDENCIÁRIAS (BENEFÍCIOS MANTIDOS PELO TESOURO)	PREVISÃO ATUALIZADA (a)	RECEITAS REALIZADAS Até o Bimestre (b)
Contribuições dos Servidores	0,00	0,00
Demais Receitas Previdenciárias	0,00	0,00
TOTAL DAS RECEITAS (BENEFÍCIOS MANTIDOS PELO TESOURO) (XVII)	0,00	0,00

DESPESAS PREVIDENCIÁRIAS (BENEFÍCIOS MANTIDOS PELO TESOUREIRO)	DOTAÇÃO ATUALIZADA (c)	DESPESAS EMPENHADAS Até o Bimestre (d)	DESPESAS LIQUIDADAS Até o Bimestre (e)	DESPESAS PAGAS Até o Bimestre (f)	INSCRITAS EM RESTOS A PAGAR NÃO PROCESSADOS No Exercício (g)
Aposentadorias	0,00	0,00	0,00	0,00	0,00
Pensões	0,00	0,00	0,00	0,00	0,00
Outras Despesas Previdenciárias	0,00	0,00	0,00	0,00	0,00
TOTAL DAS DESPESAS (BENEFÍCIOS MANTIDOS PELO TESOUREIRO) (XVIII)	0,00	0,00	0,00	0,00	0,00
RESULTADO DOS BENEFÍCIOS MANTIDOS PELO TESOUREIRO (XIX) = (XVII - XVIII)	0,00	0,00	0,00	0,00	-

ASCLEPIADES DE ALMEIDA QUEIROZ

Prefeito
CPF 156.796.595-49

ANTÔNIO EDUARDO SANTOS ANDRADE

Secretário Municipal de Fazenda
CPF 190.685.495/53

CLAUDIO ALLAN SANTOS ANDRADE GUERRA

Assessor Contábil
CRC-BA 41959/O-9



PREFEITURA MUNICIPAL DE UBAITABA
RELATÓRIO RESUMIDO DA EXECUÇÃO ORÇAMENTÁRIA
DEMONSTRATIVO DOS RESULTADOS PRIMÁRIO E NOMINAL
ORÇAMENTOS FISCAL E DA SEGURIDADE SOCIAL
JANEIRO - FEVEREIRO DE 2022 / JANEIRO - FEVEREIRO

RREO - Anexo 6 (LRF, art 53, inciso III)

Em reais

RECEITAS PRIMÁRIAS	ACIMA DA LINHA	
	PREVISÃO ATUALIZADA	Até o Bimestre/2022
		RECEITAS REALIZADAS (a)
RECEITAS CORRENTES (I)	54.590.000,00	12.717.494,79
Impostos, Taxas e Contribuições de Melhoria	3.169.800,00	452.198,54
IPTU	539.000,00	27.849,33
ISS	961.000,00	184.822,31
ITBI	125.600,00	3.000,00
IRRF	644.600,00	165.052,30
Outros Impostos, Taxas e Contribuições de Melhoria	2.525.200,00	287.146,24
Contribuições	155.000,00	36.083,77
Receita Patrimonial	164.400,00	67.406,76
Aplicações Financeiras (II)	114.400,00	65.955,08
Outras Receitas Patrimoniais	50.000,00	1.451,68
Transferências Correntes	50.912.600,00	12.133.365,14
Cota-Parte do FPM	21.063.800,00	4.550.446,76
Cota-Parte do ICMS	4.658.200,00	505.577,50
Cota-Parte do IPVA	540.000,00	150.913,00
Cota-Parte do ITR	12.000,00	70,19
Transferências da LC 87/1996	20.000,00	0,00
Transferências da LC 61/1989	0,00	0,00
Transferências do FUNDEB	14.955.000,00	4.028.413,59
Outras Transferências Correntes	45.682.400,00	11.476.804,45
Demais Receitas Correntes	188.200,00	28.440,58
Outras Receitas Financeiras (III)	0,00	0,00
Receitas Correntes Restantes	188.200,00	28.440,58
RECEITAS PRIMÁRIAS CORRENTES (IV) = (I - II - III)	54.475.600,00	12.651.539,71
RECEITAS DE CAPITAL (V)	2.762.000,00	0,00
Operações de Crédito (VI)	0,00	0,00
Amortização de Empréstimos (VII)	0,00	0,00
Alienação de Bens	102.000,00	0,00
Receitas de Alienação de Investimentos Temporários(VIII)	0,00	0,00
Receitas de Alienação de Investimentos Permanentes(IX)	0,00	0,00
Outras Alienações de Bens	102.000,00	0,00
Transferências de Capital	2.660.000,00	0,00
Convênios	0,00	0,00
Outras Transferências de Capital	2.660.000,00	0,00
Outras Receitas de Capital	0,00	0,00
Outras Receitas de Capital Não Primárias (X)	0,00	0,00
Outras Receitas de Capital Primárias	0,00	0,00
RECEITAS PRIMÁRIAS DE CAPITAL(XI)=(V-VI-VII-VIII-IX-X)	2.762.000,00	0,00
RECEITA PRIMÁRIA TOTAL(XII) = (IV + XI)	57.237.600,00	12.651.539,71

DESPESAS PRIMÁRIAS	DOTAÇÃO ATUALIZADA	Até o Bimestre/2022					
		DESPESAS EMPENHADAS	DESPESAS LIQUIDADAS	DESPESAS PAGAS (a)	RESTOS A PAGAR PROCESSADO PAGOS	RESTOS A PAGAR NÃO PROCESSADOS	
						LIQUIDADOS	PAGOS (c)
DESPESAS CORRENTES (XIII)	50.728.966,40	19.543.201,39	10.027.776,72	8.897.608,16	752.955,02	0,00	0,00
Pessoal e Encargos Sociais	31.711.210,96	13.291.659,03	6.406.675,96	6.214.810,23	148.809,98	0,00	0,00
Juros e Encargos da Dívida (XIV)	17.000,00	0,00	0,00	0,00	0,00	0,00	0,00
Outras Despesas Correntes	19.000.755,44	6.251.542,36	3.621.100,76	2.682.797,93	604.145,04	0,00	0,00
Transferências Constitucionais e Legais	0,00	0,00	0,00	0,00	0,00	0,00	0,00
Demais Despesas Correntes	19.000.755,44	6.251.542,36	3.621.100,76	2.682.797,93	604.145,04	0,00	0,00
DESPESAS PRIMÁRIAS CORRENTES (XV) = (XIII - XIV)	50.711.966,40	19.543.201,39	10.027.776,72	8.897.608,16	752.955,02	0,00	0,00
DESPESAS DE CAPITAL (XVI)	6.164.033,60	551.352,13	311.650,12	311.650,12	151.063,60	0,00	0,00
Investimento	4.993.033,60	156.352,13	26.865,43	26.865,43	151.063,60	0,00	0,00
Inversões Financeiras	10.000,00	0,00	0,00	0,00	0,00	0,00	0,00
Concessão de Empréstimos e Financiamentos (XVII)	0,00	0,00	0,00	0,00	0,00	0,00	0,00
Aquisição de Título de Capital já Integralizado (XVIII)	0,00	0,00	0,00	0,00	0,00	0,00	0,00
Aquisição de Título de Crédito (XIX)	0,00	0,00	0,00	0,00	0,00	0,00	0,00
Demais Inversões Financeiras	10.000,00	0,00	0,00	0,00	0,00	0,00	0,00
Amortização da Dívida (XX)	1.161.000,00	395.000,00	284.784,69	284.784,69	0,00	0,00	0,00
DESPESAS PRIMÁRIAS DE CAPITAL (XXI)=(XVI-XVII-XVIII-XIX-XX)	5.003.033,60	156.352,13	26.865,43	26.865,43	151.063,60	0,00	0,00
RESERVA DE CONTINGÊNCIA (XXII)	467.000,00	0,00	0,00	0,00	0,00	0,00	0,00
DESPESA PRIMÁRIA TOTAL (XXIII) = (XV + XXI + XXII)	56.182.000,00	19.699.553,52	10.054.642,15	8.924.473,59	904.018,62	0,00	0,00
RESULTADO PRIMÁRIO - Acima da Linha (XXIV) = [XIIa - (XXIIIa + XXIIIb + XXIIIc)]							2.823.047,50
META FISCAL PARA O RESULTADO PRIMÁRIO							VALOR CORRENTE
Meta fixada no Anexo de Metas Fiscais da LDO para o exercício de referência							270.661,00

PREFEITURA MUNICIPAL DE UBAITABA
RELATÓRIO RESUMIDO DA EXECUÇÃO ORÇAMENTÁRIA
DEMONSTRATIVO DOS RESULTADOS PRIMÁRIO E NOMINAL
ORÇAMENTOS FISCAL E DA SEGURIDADE SOCIAL
JANEIRO - FEVEREIRO DE 2022 / JANEIRO - FEVEREIRO

RREO - Anexo 6 (LRF, art 53, inciso III)

Em reais

<u>JUROS NOMINAIS</u>	Até o Bimestre/2022	
	VALOR INCORRIDO	
Juros, Encargos e Variações Monetárias Ativos (XXV)		206.163,29
Juros, Encargos e Variações Monetárias Passivos (XXVI)		0,00

RESULTADO NOMINAL - Acima da Linha (XXVII) = XXIV + (XXV - XXVI)	3.029.210,79
---	--------------

<u>META FISCAL PARA O RESULTADO NOMINAL</u>	VALOR CORRENTE
Meta fixada no Anexo de Metas Fiscais da LDO para o exercício de referência	5.061.719,00

ABAIXO DA LINHA

<u>CÁLCULO DO RESULTADO NOMINAL</u>	<u>SALDO</u>	
	Em 31/Dez/2021	Em 1º Bimestre
DÍVIDA CONSOLIDADA (XXVIII)	46.132.405,57	45.847.620,88
DEDUÇÕES (XXIX)	79.415,13	3.867.643,95
Disponibilidade de Caixa	79.415,13	3.867.643,95
Disponibilidade de Caixa Bruta	3.927.658,73	6.811.868,93
(-) Restos a Pagar Processados (XXX)	3.848.243,60	2.944.224,98
Demais Haveres Financeiros	0,00	0,00
DÍVIDA CONSOLIDADA LÍQUIDA (XXXI) = (XXVIII - XXIX)	46.052.990,44	41.979.976,93

RESULTADO NOMINAL - Abaixo da Linha (XXXII) = (XXXIa - XXXIb)	4.073.013,51
--	--------------

<u>AJUSTE METODOLÓGICO</u>	Até o Bimestre 2022	
VARIAÇÃO SALDO RPP = (XXXIII) = (XXXa - XXXb)		904.018,62
RECEITA DE ALIENAÇÃO DE INVESTIMENTOS PERMANENTES (IX)		0,00
PASSIVOS RECONHECIDOS NA DC (XXXIV)		0,00
VARIAÇÃO CAMBIAL (XXXV)		0,00
PAGAMENTO DE PRECATÓRIOS INTEGRANTES DA DC (XXXVI)		0,00
AJUSTES RELATIVOS AO RPPS (XXXVII)		0,00
OUTROS AJUSTES (XXXVIII)		0,00
RESULTADO NOMINAL AJUSTADO - Abaixo da Linha (XXXIX) = (XXXII - XXXIII - IX + XXXIV + XXXV - XXXVI + XXXVII + XXXVIII)		3.168.994,89


RESULTADO PRIMÁRIO - Abaixo da Linha (XL) = XXXIX - (XXV - XXVI)	2.962.831,60
---	--------------

<u>INFORMAÇÕES ADICIONAIS</u>	<u>PREVISÃO ORÇAMENTÁRIA</u>
SALDO DE EXERCÍCIOS ANTERIORES	0,00
Recursos Arrecadados em Exercícios Anteriores - RPPS	0,00
Superávit Financeiro Utilizado para Abertura e Reabertura de Créditos Adicionais	0,00
RESERVA ORÇAMENTÁRIA DO RPPS	0,00

FONTE: Sistema de Contabilidade Pública. Unidade Responsável: PREFEITURA MUNICIPAL DE UBAITABA

ASCLEPIADES DE ALMEIDA QUEIROZ
Prefeito
CPF 156.796.595-49

ANTÔNIO EDUARDO SANTOS ANDRADE
Secretário Municipal de Fazenda
CPF 190.685.495/53


LAUDIO ALLAN SANTOS ANDRADE GUERRA/
Assessor Contábil
CRC-BA 41959/O-9

PREFEITURA MUNICIPAL DE UBAITABA
RELATÓRIO RESUMIDO DA EXECUÇÃO ORÇAMENTÁRIA
DEMONSTRATIVO DOS RESTOS A PAGAR POR PODER E ÓRGÃO
ORÇAMENTOS FISCAL E DA SEGURIDADE SOCIAL
JANEIRO A FEVEREIRO 2022 / BIMESTRE JANEIRO - FEVEREIRO

RREO - Anexo 7 (LRF, art. 53, inciso V)


RS 1,00

PODER / ORGÃO	RESTOS A PAGAR PROCESSADOS					RESTOS A PAGAR NÃO PROCESSADOS					Saldo Total (a+b)	
	Inscritos		Pagos	Cancelados	Saldo (a)	Inscritos		Liquidados	Pagos	Cancelados		Saldo (b)
	Em Exercícios Anteriores	Em 31 de dezembro de				Em Exercícios Anteriores	Em 31 de dezembro de					
RESTOS A PAGAR (EXCETO INTRA-ORÇAMENTAL)	2.782.251,86	1.065.991,74	904.018,62	0,00	2.944.224,98	0,00	0,00	0,00	0,00	0,00	0,00	2.944.224,98
EXECUTIVO	2.782.251,86	1.065.991,74	904.018,62	0,00	2.944.224,98	0,00	0,00	0,00	0,00	0,00	0,00	2.944.224,98
FUNDAÇÃO HOSPITALAR DE	0,00	0,00	0,00	0,00	0,00	0,00	0,00	0,00	0,00	0,00	0,00	0,00
FUNDO MUNICIPAL DE ASSISTÊNCIA SOCIAL C	0,00	92.605,92	73.893,98	0,00	18.711,94	0,00	0,00	0,00	0,00	0,00	0,00	18.711,94
FUNDO MUNICIPAL DE EDUCAÇÃO DE UBAITA	0,00	28.492,62	28.492,62	0,00	0,00	0,00	0,00	0,00	0,00	0,00	0,00	0,00
FUNDO MUNICIPAL DE SAÚDE DE UBAITABA	0,00	479.977,21	435.192,91	0,00	44.784,30	0,00	0,00	0,00	0,00	0,00	0,00	44.784,30
PREFEITURA MUNICIPAL DE UBAITABA	2.782.251,86	464.915,98	366.430,11	0,00	2.880.728,73	0,00	0,00	0,00	0,00	0,00	0,00	2.880.728,73
LEGISLATIVO	0,00	0,00	0,00	0,00	0,00	0,00	0,00	0,00	0,00	0,00	0,00	0,00
CÂMARA MUNICIPAL	0,00	0,00	0,00	0,00	0,00	0,00	0,00	0,00	0,00	0,00	0,00	0,00
RESTOS A PAGAR (INTRA-ORÇAMENTÁRIOS) (II)	0,00	0,00	0,00	0,00	0,00	0,00	0,00	0,00	0,00	0,00	0,00	0,00
TOTAL (III) = (I + II)	2.782.251,86	1.065.991,74	904.018,62	0,00	2.944.224,98	0,00	0,00	0,00	0,00	0,00	0,00	2.944.224,98

FONTE: Sistema de Contabilidade Pública, Unidade Responsável: PREFEITURA MUNICIPAL DE UBAITABA

ASCLEPIADES DE ALMEIDA QUEIROZ
Prefeito
CPF 156.796.595-49

ANTÔNIO EDUARDO SANTOS ANDRADE
Secretário Municipal de Fazenda
CPF 190.685.495/53


CLAUDIO ALLAN SANTOS ANDRADE GUERRA
Assessor Contábil
CRC-BA 41959/O-9

PREFEITURA MUNICIPAL DE UBAITABA
RELATÓRIO RESUMIDO DA EXECUÇÃO ORÇAMENTÁRIA
DEMONSTRATIVO DAS RECEITAS E DESPESAS COM MANUTENÇÃO E DESENVOLVIMENTO DO ENSINO - MDE
ORÇAMENTOS FISCAL E DA SEGURIDADE SOCIAL
JANEIRO A FEVEREIRO 2022/ BIMESTRE JANEIRO - FEVEREIRO

RREO - Anexo 8 (LDB, art 72)

R\$ 1,00

RECEITAS RESULTANTE DE IMPOSTOS (Arts.212 e 212-A da Constituição Federal)

RECEITA RESULTANTE DE IMPOSTOS (caput do art. 212 da Constituição)	PREVISÃO ATUALIZADA (a)	RECEITAS REALIZADAS Até o Bimestre (b)
1- RECEITA DE IMPOSTOS	2.270.200,00	380.723,94
1.1- Receita Resultante de Imposto sobre a Propriedade Predial e Territorial Urbana - IPTU	539.000,00	27.849,33
1.2- Receita Resultante do Imposto sobre Transmissão Inter Vivos - ITBI	125.600,00	3.000,00
1.3- Receita Resultante do Imposto sobre Serviços de Qualquer Natureza - ISS	961.000,00	184.822,31
1.4- Receita Resultante do Imposto de Renda Retido na Fonte - IRRF	644.600,00	165.052,30
2- RECEITA DE TRANSFERÊNCIAS CONSTITUCIONAIS E LEGAIS	32.072.900,00	6.513.766,86
2.1- Cota-Parte - FPM	25.480.800,00	5.688.058,39
2.1.1- Parcela referente à CF, art. 159, I, alínea b	25.480.800,00	5.688.058,39
2.1.2- Parcela referente à CF, art. 159, I, alínea d e e	0,00	0,00
2.2- Cota-Parte - ICMS	5.822.200,00	631.971,84
2.3- Cota-Parte IPI-Exportação	79.900,00	5.007,84
2.4- Cota-Parte ITR	15.000,00	87,71
2.5- Cota-Parte IPVA	675.000,00	188.641,08
2.6- Cota-Parte IOF-Ouro	0,00	0,00
2.7- Compensações Financeiras Provenientes de Impostos e Transferências Constitucionais	0,00	0,00
3 - Total da Receita Resultante de impostos (1 + 2)	34.343.100,00	6.894.490,80
4 - Total Destinado ao Fundeb - 20 % DE ((2.1.1)+(2.2)+(2.3)+(2.4)+(2.5))	6.414.580,00	1.302.753,37
5 - VALOR MÍNIMO A SER APLICADO ALÉM DO VALOR DESTINADO AO FUNDEF - 5% DE ((2.1.1)+(2.2)+(2.3)+(2.4)+(2.5))+25% de ((1.1)+(1.3)+1.4)+(2.1.2)+(2.6)+(2.7))	2.171.195,00	420.869,33

FUNDEB

RECEITAS RECEBIDAS DO FUNDEB NO EXERCÍCIO	PREVISÃO ATUALIZADA (a)	RECEITAS REALIZADAS Até o Bimestre (b)
6- RECEITAS RECEBIDAS DO FUNDEB	14.969.400,00	4.050.959,85
6.1 - FUNDEB - Impostos e Transferências de Impostos	10.964.400,00	2.482.939,43
6.1.1- Principal	10.850.000,00	2.460.393,17
6.1.2- Rendimentos de Aplicação Financeira	114.400,00	22.546,26
6.2- FUNDEB - Complementação da União - VAAF	3.500.000,00	1.245.339,81
6.2.1- Principal	3.500.000,00	1.245.339,81
6.2.2- Rendimentos de Aplicação Financeira	0,00	0,00
6.3- FUNDEB - Complementação da União - VAAT	505.000,00	322.680,61
6.3.1- Principal	505.000,00	322.680,61
6.3.2- Rendimentos de Aplicação Financeira	0,00	0,00
7- RESULTADO LÍQUIDO DAS TRANSFERÊNCIAS DO FUNDEB (6.1.1 - 4)	4.435.420,00	1.157.639,80
RECURSOS RECEBIDOS EM EXERCÍCIOS ANTERIORES E NÃO UTILIZADOS (SUPERÁVIT)	VALOR	
8- TOTAL DOS RECURSOS DE SUPERÁVIT		-547.005,71
8.1- SUPERÁVIT DO EXERCÍCIO IMEDIATAMENTE ANTERIOR		-547.005,71
8.2- SUPERÁVIT RESIDUAL DE OUTROS EXERCÍCIOS		0,00
9- TOTAL DOS RECURSOS DO FUNDEB DISPONÍVEIS PARA UTILIZAÇÃO (6 +8)		3.503.954,14

DESPESAS COM RECURSOS DO FUNDEB (Por Área de Atuação)	DOTAÇÃO ATUALIZADA (c)	DESPESAS EMPENHADAS Até o Bimestre (d)	DESPESAS LIQUIDADAS Até o Bimestre	DESPESAS PAGAS Até o Bimestre	INSCRITAS EM RESTOS A PAGAR NÃO PROCESSADOS ⁷ (g)
10- PROFISSIONAIS DA EDUCAÇÃO BÁSICA	10.511.000,00	4.550.000,00	1.589.346,89	1.556.878,79	0,00
10.1- Educação Infantil	2.631.000,00	1.250.000,00	324.744,97	317.879,80	0,00
10.1.1- Creche	0,00	0,00	0,00	0,00	0,00
10.1.2- Pré-escola	2.631.000,00	1.250.000,00	324.744,97	317.879,80	0,00
10.2- Ensino Fundamental	7.880.000,00	3.300.000,00	1.264.601,92	1.238.998,99	0,00
11- OUTRAS DESPESAS	4.486.500,00	1.643.646,47	1.041.973,47	1.028.929,14	0,00
11.1- Educação Infantil	969.900,00	400.000,00	95.221,70	93.896,76	0,00
11.1.1- Creche	0,00	0,00	0,00	0,00	0,00
11.1.2- Pré-escola	969.900,00	400.000,00	95.221,70	93.896,76	0,00
11.2- Ensino Fundamental	3.516.600,00	1.243.646,47	946.751,77	935.032,38	0,00
12 - TOTAL DAS DESPESAS COM RECURSOS DO FUNDEB (10 + 11)	14.997.500,00	6.193.646,47	2.631.320,36	2.585.807,93	0,00

INDICADORES DO FUNDEB

DESPESAS CUSTEADAS COM RECEITAS DO FUNDEB RECEBIDAS NO EXERCÍCIO	DESPESAS EMPENHADAS Até o Bimestre (d)	DESPESAS LIQUIDADAS Até o Bimestre (e)	DESPESAS PAGAS Até o Bimestre (f)	INSCRITAS EM RESTOS A PAGAR NÃO PROCESSADOS (g)	INSCRITAS EM RESTOS A PAGAR NÃO PROCESSADOS SEM DISPONIBILIDADE DE CAIXA (h)
13- Total das Despesas do FUNDEB com Profissionais da Educação Básica	4.550.000,00	1.589.346,89	1.556.878,79	0,00	0,00
14- Total das Despesas custeadas com FUNDEB - Impostos e Transferências de Impostos	5.449.891,64	1.887.565,53	1.842.053,10	0,00	0,00
15- Total das Despesas custeadas com FUNDEB - Complementação da União - VAAF	582.414,52	582.414,52	582.414,52	0,00	0,00
16- Total das Despesas custeadas com FUNDEB - Complementação da União - VAAT	161.340,31	161.340,31	161.340,31	0,00	0,00
17- Total das Despesas custeadas com FUNDEB - Complementação da União - VAAT Aplicadas na Educaç	161.340,31	161.340,31	161.340,31	0,00	0,00
18- Total das Despesas custeadas com FUNDEB - Complementação da União - VAAT Aplicadas em Despe	0,00	0,00	0,00	0,00	0,00

INDICADORES - Art. 212-A, inciso XI e 3º - Constituição Federal	VALOR EXIGIDO		VALOR APLICADO		VALOR CONSIDERADO APÓS DEDUÇÕES	%APLICADO
	(j)		(j)		(k)	(l)
19- Mínimo de 70% do FUNDEB na Remuneração dos Profissionais da Educação Básica	2.835.671,90		1.589.346,89		1.589.346,89	39,24
20 - Percentual de 50% da Complementação da União ao FUNDEB (VAAT) na Educação Infantil	161.340,30		161.340,31		161.340,31	50,00
21- Mínimo de 15% da Complementação da União ao FUNDEB - VAAT em Despesas de Capital	48.402,09		0,00		0,00	0,00
INDICADOR - Art. 25, 3º Lei nº 14.113, de 2020 - (Máximo de 10% de Superávit)	VALOR MÁXIMO PERMITIDO		VALOR NÃO APLICADO		VALOR NÃO APLICADO APÓS AJUSTE	%APLICADO
	(m)		(n)		(o)	(p)
22- Total da Receita Recebida e não Aplicada no Exercício	405.095,98		1.419.639,49		1.419.639,49	35,05
INDICADOR - Art.25, § 3º - Lei nº 14.113, de 2020 - (Aplicação do Superávit de Exercício Anterior)	VALOR DE SUPERÁVIT PERMITIDO NO EXERCÍCIO ANTERIOR	VALOR NÃO APLICADO NO EXERCÍCIO	VALOR DE SUPERÁVIT APLICADO ATÉ O PRIMEIRO	VALOR APLICADO ATÉ O PRIMEIRO QUADRIMESTRE QUE INTEGRARÁ O LIMITE CONSTITUCIONAL	VALOR APLICADO APÓS O PRIMEIRO QUADRIMESTRE	VALOR NÃO APLICADO
	(q)	(r)	(s)	(t)	(u)	(v)
23- Total das Despesas custeadas com Superávit do FUNDEB	0,00	0,00	0,00	0,00	0,00	
23.1- Total das Despesas custeadas com FUNDEB - Impostos e Transferências de Impostos	0,00	0,00	0,00	0,00	0,00	
23.2- Total das Despesas custeadas com FUNDEB - Complementação da União (VAAF + VAAT)	0,00	0,00	0,00	0,00	0,00	
DESPESAS COM MANUTENÇÃO E DESENVOLVIMENTO DO ENSINO – MDE - CUSTEADAS COM RECEITA DE IMPOSTOS (EXCETO FUNDEB)						
DESPESAS COM AÇÕES TÍPICAS DE MDE - RECEITAS DE IMPOSTOS EXCETO FUNDEB (Por Área de Atuação)	DOTAÇÃO ATUALIZADA	DESPESAS EMPENHADAS Até o Bimestre	DESPESAS LIQUIDADAS Até o Bimestre	DESPESAS PAGAS Até o Bimestre	INSCRITAS EM RESTOS A PAGAR NÃO PROCESSADOS	
	(c)	(d)	(e)	(f)	(g)	
24- EDUCAÇÃO INFANTIL	0,00	0,00	0,00	0,00	0,00	
24.1- Creche	0,00	0,00	0,00	0,00	0,00	
24.2- Prê-escola	0,00	0,00	0,00	0,00	0,00	
25- ENSINO FUNDAMENTAL	3.440.000,00	702.092,44	425.590,93	409.375,23	0,00	
26- TOTAL DAS DESPESAS COM AÇÕES TÍPICAS DE MDE (24 + 25)	3.440.000,00	702.092,44	425.590,93	409.375,23	0,00	
APURAÇÃO DAS DESPESAS PARA FINS DE LIMITE MÍNIMO CONSTITUCIONAL				VALOR		
27- TOTAL DAS DESPESAS DE MDE CUSTEADAS COM RECURSOS DE IMPOSTOS (FUNDEB E RECEITA DE IMPOSTOS) = (L14(d ou e) + L26(d ou e) + L23.1(t))				2.313.156,46		
28 (-) RESULTADO LÍQUIDO DAS TRANSFERÊNCIAS DO FUNDEB = (L7)				1.157.639,80		
29 (-) RESTOS A PAGAR NÃO PROCESSADOS INSCRITOS NO EXERCÍCIO SEM DISPONIBILIDADE FINANCEIRA DE RECURSOS DO FUNDEB IMPOSTOS4 = (L14h)				0,00		
30 (-) RESTOS A PAGAR NÃO PROCESSADOS INSCRITOS NO EXERCÍCIO SEM DISPONIBILIDADE FINANCEIRA DE RECURSOS DE IMPOSTOS				0,00		
31 (-) CANCELAMENTO, NO EXERCÍCIO, DE RESTOS A PAGAR INSCRITOS COM DISPONIBILIDADE FINANCEIRA DE RECURSOS DE IMPOSTOS VINCULADOS AO ENSINO = (L34.1(ac) + L34.2(ar))				0,00		
32- TOTAL DAS DESPESAS PARA FINS DE LIMITE (27 - (28 + 29 + 30 + 31))				1.155.516,66		
APURAÇÃO DO LIMITE MÍNIMO CONSTITUCIONAL		VALOR EXIGIDO		VALOR APLICADO	%APLICADO	
		(x)		(w)	(y)	
33- APLICAÇÃO EM MDE SOBRE A RECEITA RESULTANTE DE IMPOSTOS		1.723.622,70		1.155.516,66	16,76	
RESTOS A PAGAR INSCRITOS EM EXERCÍCIOS ANTERIORES COM DISPONIBILIDADE FINANCEIRA DE RECURSOS DE IMPOSTOS E DO FUNDEB	SALDO INICIAL	RP LIQUIDADOS	RP PAGOS	RP CANCELADOS	SALDO FINAL	
	(z)	(aa)	(ab)	(ac)	(ad)	
34 - RESTOS A PAGAR DE DESPESAS COM MDE	0,00	0,00	0,00	0,00	0,00	
34.1 - Executadas com Recursos de Impostos e Transferências de Impostos	26.241,08	0,00	26.241,08	0,00	0,00	
34.2 - Executadas com Recursos do FUNDEB - Impostos	2.251,54	0,00	2.251,54	0,00	0,00	
34.3 - Executadas com Recursos do FUNDEB - Complementação da União (VAAT + VAAF)	0,00	0,00	0,00	0,00	0,00	
OUTRAS INFORMAÇÕES PARA CONTROLE						
RECEITAS ADICIONAIS PARA FINANCIAMENTO DO ENSINO	PREVISÃO		RECEITAS REALIZADAS Até o Bimestre			
	(a)		(b)			
35- RECEITA DE TRANSFERÊNCIAS DO FNDE (INCLUINDO RENDIMENTOS DE APLICAÇÃO FINANCEIRA)	1.903.900,00		128.401,44			
35.1- Salário-Educação	462.000,00		94.759,64			
35.2- PDDE	5.000,00		0,00			
35.3- PNAE	1.078.000,00		33.641,80			
35.4 - PNATE	369.900,00		0,00			
35.5- Outras Transferências do FNDE	1.000,00		0,00			
36- RECEITA DE TRANSFERÊNCIAS DE CONVÊNIOS	100.000,00		0,00			
37- RECEITA DE ROYALTIES DESTINADOS À EDUCAÇÃO	0,00		0,00			
38- RECEITA DE OPERAÇÕES DE CRÉDITO VINCULADAS À EDUCAÇÃO	0,00		0,00			
39- OUTRAS RECEITAS PARA FINANCIAMENTO DO ENSINO	0,00		0,00			
40- TOTAL DAS RECEITAS ADICIONAIS PARA FINANCIAMENTO DO ENSINO = (35 + 36 + 37 + 38 + 39)	2.003.900,00		128.401,44			

OUTRAS DESPESAS COM EDUCAÇÃO (Por Área de Atuação)	DOTAÇÃO ATUALIZADA (c)	DESPESAS EMPENHADAS Até o Bimestre (d)	DESPESAS LIQUIDADAS Até o Bimestre (e)	DESPESAS PAGAS Até o Bimestre (f)	INSCRITAS EM RESTOS A PAGAR NÃO PROCESSADOS (g)
41- EDUCAÇÃO INFANTIL	0,00	0,00	0,00	0,00	0,00
41.1- Creche	0,00	0,00	0,00	0,00	0,00
41.2- Pré-escola	0,00	0,00	0,00	0,00	0,00
42- ENSINO FUNDAMENTAL	2.102.900,00	95.256,65	82.830,46	82.830,46	0,00
43- ENSINO MÉDIO	0,00	0,00	0,00	0,00	0,00
44- ENSINO SUPERIOR	0,00	0,00	0,00	0,00	0,00
45- ENSINO PROFISSIONAL NÃO INTEGRADO AO ENSINO REGULAR	80.000,00	5.000,00	3.001,52	3.001,52	0,00
46- TOTAL DAS DESPESAS CUSTEADAS COM RECEITAS ADICIONAIS PARA FINANÇ. DO ENSINO (41 + 42 + 43 + 44 + 45)	2.182.900,00	100.256,65	85.831,98	85.831,98	0,00

TOTAL GERAL DAS DESPESAS COM EDUCAÇÃO	DOTAÇÃO ATUALIZADA (c)	DESPESAS EMPENHADAS Até o Bimestre (d)	DESPESAS LIQUIDADAS Até o Bimestre (e)	DESPESAS PAGAS Até o Bimestre (f)	INSCRITAS EM RESTOS A PAGAR NÃO PROCESSADOS (g)
47- TOTAL GERAL DAS DESPESAS COM EDUCAÇÃO (12 + 26 + 46)	20.657.400,00	6.995.995,56	3.142.743,27	3.081.015,14	0,00
47.1- Despesas Correntes	20.163.300,00	6.990.995,56	3.142.743,27	3.081.015,14	0,00
47.1.1- Pessoal Ativo	14.977.700,00	6.320.280,04	2.813.160,32	2.764.922,34	0,00
47.1.2- Pessoal Inativo	0,00	0,00	0,00	0,00	0,00
47.1.3- Transferências às instituições comunitárias, confessionais ou filantrópicas sem fins	0,00	0,00	0,00	0,00	0,00
47.1.4- Outras Despesas Correntes	5.185.600,00	670.715,52	329.582,95	316.092,80	0,00
47.2- Despesas de Capital	494.100,00	5.000,00	0,00	0,00	0,00
47.2.1- Transferências às instituições comunitárias, confessionais ou filantrópicas sem fins	0,00	0,00	0,00	0,00	0,00
47.2.2- Outras Despesas de Capital	494.100,00	5.000,00	0,00	0,00	0,00

CONTROLE DA DISPONIBILIDADE FINANCEIRA E CONCILIAÇÃO BANCÁRIA	FUNDEB (ae)	SALÁRIO EDUCAÇÃO (af)
48- DISPONIBILIDADE FINANCEIRA EM 31 DE DEZEMBRO DE 2021	999.968,67	17.380,20
49- (+) INGRESSO DE RECURSOS ATÉ O BIMESTRE (orçamentário)	4.050.959,85	94.759,64
50- (-) PAGAMENTOS EFETUADOS ATÉ O BIMESTRE (orçamentário e restos a pagar)	2.588.059,47	82.820,01
51- (=) DISPONIBILIDADE FINANCEIRA ATÉ O BIMESTRE	2.462.869,05	29.319,83
52- (+) AJUSTES POSITIVOS (RETENÇÕES E OUTROS VALORES EXTRAORÇAMENTÁRIOS)	178.497,81	0,00
53- (-) AJUSTES NEGATIVOS (OUTROS VALORES EXTRAORÇAMENTÁRIOS)	0,00	-2.751,97
54- (=) SALDO FINANCEIRO CONCILIADO (Saldo Bancário)	2.641.366,86	26.567,86

FONTE: Sistema de Contabilidade Pública, Unidade Responsável: PREFEITURA MUNICIPAL DE UBAITABA
1 SE RESULTADO LÍQUIDO DA TRANSFERÊNCIA (7) > 0 = ACRÉSCIMO RESULTANTE DAS TRANSFERÊNCIAS DO FUNDEB, SE RESULTADO LÍQUIDO DA TRANSFERÊNCIA (7) < 0 = DECRÉSCIMO RESULTANTE DAS TRANSFERÊNCIAS DO FUNDEB
2 Limites mínimos anuais a serem cumpridos no encerramento do exercício.
3 Art. 25, § 3º, Lei 14.113/2020: "Até 10% (dez por cento) dos recursos recebidos à conta dos Fundos, inclusive relativos à complementação da União, nos termos do § 2º do art. 16 desta Lei, poderão ser utilizados no primeiro quadrimestre do exercício imediatamente subsequente, mediante abertura de crédito adicional."
4 Os valores referentes à parcela dos Restos a Pagar inscritos sem disponibilidade financeira vinculada à educação deverão ser informados somente no RREO do último bimestre do exercício
5 Nos cinco primeiros bimestres do exercício o acompanhamento será feito com base na despesa liquidada. No último bimestre do exercício, o valor deverá corresponder ao total da despesa empenhada.
6 As linhas representam áreas de atuação e não correspondem exatamente às subfunções da Função Educação. As despesas classificadas nas demais subfunções típicas e nas subfunções atípicas deverão ser rateadas para essas áreas de atuação.
7 Valor inscrito em RPNP sem disponibilidade de caixa, que não deve ser considerado na apuração dos indicadores e limites
8 Controle da execução de restos a pagar considerados no cumprimento do limite mínimo dos exercícios anteriores..

ASCLEPIADES DE ALMEIDA QUEIROZ
Prefeito
CPF 156.796.595-49

ANTÔNIO EDUARDO SANTOS ANDRADE
Secretário Municipal de Fazenda
CPF 190.685.495/53

CLAUDIO ALLAN SANTOS ANDRADE GUERRA
Assessor Contábil
CRC-BA 41959/O-9

PREFEITURA MUNICIPAL DE UBAITABA
RELATÓRIO RESUMIDO DA EXECUÇÃO ORÇAMENTÁRIA
DEMONSTRATIVO DAS RECEITAS DE OPERAÇÕES DE CRÉDITO E DESPESAS DE CAPITAL
ORÇAMENTOS FISCAL E DA SEGURIDADE SOCIAL
JANEIRO A FEVEREIRO 2022 / BIMESTRE JANEIRO - FEVEREIRO

RREO - ANEXO 9 (LRF, art. 53, § 1º, inciso I)

Em Reais

<u>RECEITAS</u>	PREVISÃO ATUALIZADA (a)	RECEITAS REALIZADAS (b)	SALDO NÃO REALIZADO (c) = (a-b)
RECEITAS DE OPERAÇÕES DE CRÉDITO¹ (I)	0,00	0,00	0,00


<u>DESPESAS</u>	DOTAÇÃO ATUALIZADA (d)	DESPESAS EMPENHADAS (e)	DESPESAS LIQUIDADAS	DESPESAS INSCRITAS EM RESTOS A PAGAR NÃO PROCESSADOS	SALDO NÃO EXECUTADO (f)=(d-e)
DESPESAS DE CAPITAL	6.164.033,60	551.352,13	311.650,12	-	5.612.681,47
(-) Incentivos Fiscais a Contribuinte	0,00	0,00	0,00	-	0,00
(-) Incentivos Fiscais a Contribuinte por Instituições Financeiras	0,00	0,00	0,00	-	0,00
DESPESA DE CAPITAL LÍQUIDA (II)	6.164.033,60	551.352,13	311.650,12	-	5.612.681,47
RESULTADO PARA APURAÇÃO DA REGRA DE OURO (III) = (I-II)	(6.164.033,60)	(551.352,13)	-	-	(5.612.681,47)

FONTE: Sistema de Contabilidade Pública, Unidade Responsável: PREFEITURA MUNICIPAL DE UBAITABA

Nota: ¹ Operações de Crédito descritos na CF, Art. 167, inciso III

ASCLEPÍADES DE ALMEIDA QUEIROZ
Prefeito
CPF 156.796.595-49

ANTÔNIO EDUARDO SANTOS ANDRADE
Secretário Municipal de Fazenda
CPF 190.685.495/53


CLAUDIO ALLAN SANTOS ANDRADE GUERRA
Assessor Contábil
CRC-BA 41959/O-9

PREFEITURA MUNICIPAL DE UBAITABA
RELATÓRIO RESUMIDO DA EXECUÇÃO ORÇAMENTÁRIA
DEMONSTRAÇÃO DA PROJ. ATUARIAL DO REG. PRÓPRIO DE PREVIDÊNCIA SOCIAL
ORÇAMENTOS FISCAL E DA SEGURIDADE SOCIAL
2022 à 2095

RREO – ANEXO 10 (LRF, art. 53, § 1º, inciso II)

Em Reais

PLANO PREVIDENCIÁRIO				
EXERCÍCIO	RECEITAS PREVIDENCIÁRIAS (a)	DESPESAS PREVIDENCIÁRIAS (b)	RESULTADO PREVIDENCIÁRIO (c) = (a-b)	SALDO FINANCEIRO DO EXERCÍCIO (d) = ("d" exercício anterior) + (c)
2021	0,00	0,00	0,00	0,00
2022	0,00	0,00	0,00	0,00
2023	0,00	0,00	0,00	0,00
2024	0,00	0,00	0,00	0,00
2025	0,00	0,00	0,00	0,00
2026	0,00	0,00	0,00	0,00
2027	0,00	0,00	0,00	0,00
2028	0,00	0,00	0,00	0,00
2029	0,00	0,00	0,00	0,00
2030	0,00	0,00	0,00	0,00
2031	0,00	0,00	0,00	0,00
2032	0,00	0,00	0,00	0,00
2033	0,00	0,00	0,00	0,00
2034	0,00	0,00	0,00	0,00
2035	0,00	0,00	0,00	0,00
2036	0,00	0,00	0,00	0,00
2037	0,00	0,00	0,00	0,00
2038	0,00	0,00	0,00	0,00
2039	0,00	0,00	0,00	0,00
2040	0,00	0,00	0,00	0,00
2041	0,00	0,00	0,00	0,00
2042	0,00	0,00	0,00	0,00
2043	0,00	0,00	0,00	0,00
2044	0,00	0,00	0,00	0,00
2045	0,00	0,00	0,00	0,00
2046	0,00	0,00	0,00	0,00
2047	0,00	0,00	0,00	0,00
2048	0,00	0,00	0,00	0,00
2049	0,00	0,00	0,00	0,00
2050	0,00	0,00	0,00	0,00
2051	0,00	0,00	0,00	0,00
2052	0,00	0,00	0,00	0,00
2053	0,00	0,00	0,00	0,00
2054	0,00	0,00	0,00	0,00
2055	0,00	0,00	0,00	0,00
2056	0,00	0,00	0,00	0,00
2057	0,00	0,00	0,00	0,00
2058	0,00	0,00	0,00	0,00
2059	0,00	0,00	0,00	0,00
2060	0,00	0,00	0,00	0,00
2061	0,00	0,00	0,00	0,00
2062	0,00	0,00	0,00	0,00
2063	0,00	0,00	0,00	0,00
2064	0,00	0,00	0,00	0,00
2065	0,00	0,00	0,00	0,00
2066	0,00	0,00	0,00	0,00

PREFEITURA MUNICIPAL DE UBAITABA
RELATÓRIO RESUMIDO DA EXECUÇÃO ORÇAMENTÁRIA
DEMONSTRAÇÃO DA PROJ. ATUARIAL DO REG. PRÓPRIO DE PREVIDÊNCIA SOCIAL
ORÇAMENTOS FISCAL E DA SEGURIDADE SOCIAL
2022 à 2095

RREO – ANEXO 10 (LRF, art. 53, § 1º, inciso II)

Em Reais

PLANO PREVIDENCIÁRIO				
EXERCÍCIO	RECEITAS PREVIDENCIÁRIAS (a)	DESPESAS PREVIDENCIÁRIAS (b)	RESULTADO PREVIDENCIÁRIO (c) = (a-b)	SALDO FINANCEIRO DO EXERCÍCIO (d) = ("d" exercício anterior) + (c)
2067	0,00	0,00	0,00	0,00
2068	0,00	0,00	0,00	0,00
2069	0,00	0,00	0,00	0,00
2070	0,00	0,00	0,00	0,00
2071	0,00	0,00	0,00	0,00
2072	0,00	0,00	0,00	0,00
2073	0,00	0,00	0,00	0,00
2074	0,00	0,00	0,00	0,00
2075	0,00	0,00	0,00	0,00
2076	0,00	0,00	0,00	0,00
2077	0,00	0,00	0,00	0,00
2078	0,00	0,00	0,00	0,00
2079	0,00	0,00	0,00	0,00
2080	0,00	0,00	0,00	0,00
2081	0,00	0,00	0,00	0,00
2082	0,00	0,00	0,00	0,00
2083	0,00	0,00	0,00	0,00
2084	0,00	0,00	0,00	0,00
2085	0,00	0,00	0,00	0,00
2086	0,00	0,00	0,00	0,00
2087	0,00	0,00	0,00	0,00
2088	0,00	0,00	0,00	0,00
2089	0,00	0,00	0,00	0,00
2090	0,00	0,00	0,00	0,00
2091	0,00	0,00	0,00	0,00
2092	0,00	0,00	0,00	0,00
2093	0,00	0,00	0,00	0,00
2094	0,00	0,00	0,00	0,00
2095	0,00	0,00	0,00	0,00

PLANO FINANCEIRO				
EXERCÍCIO	RECEITAS PREVIDENCIÁRIAS (a)	DESPESAS PREVIDENCIÁRIAS (b)	RESULTADO PREVIDENCIÁRIO (c) = (a-b)	SALDO FINANCEIRO DO EXERCÍCIO (d) = ("d" exercício anterior) + (c)

FONTE: Sistema de Contabilidade Pública, Unidade Responsável: PREFEITURA MUNICIPAL DE UBAITABA

ASCLEPIADES DE ALMEIDA QUEIROZ

Prefeito
CPF 156.796.595-49

ANTÔNIO EDUARDO SANTOS ANDRADE

Secretário Municipal de Fazenda
CPF 190.685.495/53

CLAUDIO ALLAN SANTOS ANDRADE GUERRA

Assessor Contábil
CRC-BA 41959/O-9



PREFEITURA MUNICIPAL DE UBAITABA
RELATÓRIO RESUMIDO DA EXECUÇÃO ORÇAMENTÁRIA
DEMONSTRATIVO DA RECEITA DE ALIENAÇÃO DE ATIVOS E APLICAÇÃO DOS RECURSOS
ORÇAMENTOS FISCAL E DA SEGURIDADE SOCIAL
JANEIRO A FEVEREIRO 2022 / BIMESTRE JANEIRO - FEVEREIRO

RREO - ANEXO 11 (LRF, art. 53, § 1º, inciso III)

Em reais

<u>RECEITAS</u>	PREVISÃO ATUALIZADA (a)	RECEITAS REALIZADAS (b)	SALDO (c) = (a-b)
RECEITAS DE ALIENAÇÃO DE ATIVOS (I)	102.000,00	0,00	102.000,00
Receita de Alienação de Bens Móveis	52.000,00	0,00	52.000,00
Receita de Alienação de Bens Imóveis	50.000,00	0,00	50.000,00
Receita de Alienação de Bens Intangíveis	0,00	0,00	0,00
Receita de Rendimentos de Aplicação Financeiras	0,00	0,00	0,00

<u>DESPESAS</u>	DOTAÇÃO ATUALIZADA (d)	DESPESAS EMPENHADAS (e)	DESPESAS LIQUIDADAS	DESPESAS PAGAS (f)	DESPESAS INSCRITAS EM RESTOS A PAGAR NÃO PROCESSADOS	PAGAMENTO DE RESTOS A PAGAR (g)	SALDO (h) = (d-e)
APLICAÇÃO DOS RECURSOS DA ALIENAÇÃO DE ATIVOS (II)	0,00	0,00	0,00	0,00	0,00	0,00	0,00
Despesas de Capital	0,00	0,00	0,00	0,00	0,00	0,00	0,00
Investimentos	0,00	0,00	0,00	0,00	0,00	0,00	0,00
Inversões Financeiras	0,00	0,00	0,00	0,00	0,00	0,00	0,00
Amortização da Dívida	0,00	0,00	0,00	0,00	0,00	0,00	0,00
Despesas Correntes dos Regimes de Previdênciaas	0,00	0,00	0,00	0,00	0,00	0,00	0,00
Regime Próprio dos Servidores Público	0,00	0,00	0,00	0,00	0,00	0,00	0,00

<u>SALDO FINANCEIRO A APLICAR</u>	2021 (i)	2022 (j) = (Ib - (Ilf + Ilg))	SALDO ATUAL (k) = (Illi + IIlj)
VALOR (III)	0,00		0,00

FONTE: Sistema de Contabilidade Pública, Unidade Responsável: PREFEITURA MUNICIPAL DE UBAITABA

ASCLEPIADES DE ALMEIDA QUEIROZ
Prefeito
CPF 156.796.595-49

ANTÔNIO EDUARDO SANTOS ANDRADE
Secretário Municipal de Fazenda
CPF 190.685.495/53

CLAUDIO ALLAN SANTOS ANDRADE GUERRA
Assessor Contábil
CRC-BA 41959/O-9



PREFEITURA MUNICIPAL DE UBAITABA
RELATÓRIO RESUMIDO DA EXECUÇÃO ORÇAMENTÁRIA
DEMONSTRATIVO DAS RECEITAS E DESPESAS COM AÇÕES E SERVIÇOS PÚBLICOS DE SAÚDE
ORÇAMENTOS FISCAL E DA SEGURIDADE SOCIAL
JANEIRO A FEVEREIRO 2022 / BIMESTRE JANEIRO - FEVEREIRO

RREO - ANEXO 12 (LC 141/2012, art. 35)

RS 1,00

RECEITAS RESULTANTES DE IMPOSTOS E TRANSFERÊNCIAS CONSTITUCIONAIS LEGAIS	PREVISÃO INICIAL	PREVISÃO ATUALIZADA (a)	RECEITAS REALIZADAS	
			Até o Bimestre (b)	% (b/a) x 100
RECEITA DE IMPOSTOS(I)	2.270.200,00	2.270.200,00	380.723,94	16,77
Receita Resultante do Imposto Predial e Territorial Urbano - IPTU	539.000,00	539.000,00	27.849,33	5,17
IPTU	351.000,00	351.000,00	13.509,45	3,85
Multas, Juros de Mora, Dívida Ativa e Outros Encargos do IPTU	188.000,00	188.000,00	14.339,88	7,63
Receita Resultante do Imposto sobre Transmissão Inter Vivos - ITBI	125.600,00	125.600,00	3.000,00	2,39
ITBI	115.000,00	115.000,00	3.000,00	2,61
Multas, Juros de Mora, Dívida Ativa e Outros Encargos do ITBI	10.600,00	10.600,00	0,00	0,00
Receita Resultante do Imposto sobre Serviços de Qualquer Natureza - ISS	961.000,00	961.000,00	184.822,31	19,23
ISS	889.000,00	889.000,00	184.772,40	20,78
Multas, Juros de Mora, Dívida Ativa e Outros Encargos do ISS	72.000,00	72.000,00	49,91	0,07
Receita Resultante do Imposto sobre a Renda e Proventos de Qualquer Natureza Retido na Fonte - IRRF	644.600,00	644.600,00	165.052,30	25,61
RECEITA DE TRANSFERÊNCIAS CONSTITUCIONAIS E LEGAIS (II)	32.097.900,00	32.097.900,00	6.513.766,86	20,29
Cota-Parte FPM	25.480.800,00	25.480.800,00	5.688.058,39	22,32
Cota-Parte ITR	15.000,00	15.000,00	87,71	0,58
Cota-Parte IPVA	675.000,00	675.000,00	188.641,08	27,95
Cota-Parte ICMS	5.822.200,00	5.822.200,00	631.971,84	10,85
Cota-Parte IPI-Exportação	79.900,00	79.900,00	5.007,84	6,27
Compensações Financeiras Provenientes de Impostos e Transferências Constitucionais	25.000,00	25.000,00	0,00	0,00
Desoneração ICMS - LC 87/1996	25.000,00	25.000,00	0,00	0,00
Outras	0,00	0,00	0,00	0,00
TOTAL DAS RECEITAS RESULTANTES DE IMPOSTOS E TRANSFERÊNCIAS CONSTITUCIONAIS E LEG.	34.368.100,00	34.368.100,00	6.894.490,80	20,06

DESPESAS COM AÇÕES E SERVIÇOS PÚBLICOS DE SAÚDE (ASPS) - POR SUBFUNÇÃO E CATEGORIA	DOTAÇÃO INICIAL	DOTAÇÃO ATUALIZADA (c)	DESPESAS EMPENHADAS		DESPESAS LIQUIDADAS		DESPESAS PAGAS		Inscritas em Restos a Pagar (g)
			Até o Bimestre (d)	% (d/c) x 100	Até o Bimestre (e)	% (e/c) x 100	Até o Bimestre (f)	% (f/c) x 100	
ATENÇÃO BÁSICA (IV)	4.438.000,00	4.438.000,00	2.521.122,11	79,74	1.470.228,26	33,35	1.434.217,80	32,54	1.050.893,85
Despesas Correntes	4.408.000,00	4.408.000,00	2.514.311,11	57,04	1.470.228,26	33,35	1.434.217,80	32,54	1.044.082,85
Despesas de Capital	30.000,00	30.000,00	6.811,00	22,70	0,00	0,00	0,00	0,00	6.811,00
ASSISTÊNCIA HOSPITALAR E AMBULATORIAL (V)	172.000,00	172.000,00	0,00	0,00	0,00	0,00	0,00	0,00	0,00
Despesas Correntes	30.000,00	30.000,00	0,00	0,00	0,00	0,00	0,00	0,00	0,00
Despesas de Capital	142.000,00	142.000,00	0,00	0,00	0,00	0,00	0,00	0,00	0,00
SUORTE PROFILÁTICO E TERAPÊUTICO (VI)	0,00	0,00	0,00	0,00	0,00	0,00	0,00	0,00	0,00
Despesas Correntes	0,00	0,00	0,00	0,00	0,00	0,00	0,00	0,00	0,00
Despesas de Capital	0,00	0,00	0,00	0,00	0,00	0,00	0,00	0,00	0,00
VIGILÂNCIA SANITÁRIA (VII)	0,00	0,00	0,00	0,00	0,00	0,00	0,00	0,00	0,00
Despesas Correntes	0,00	0,00	0,00	0,00	0,00	0,00	0,00	0,00	0,00
Despesas de Capital	0,00	0,00	0,00	0,00	0,00	0,00	0,00	0,00	0,00
VIGILÂNCIA EPIDEMIOLÓGICA (VIII)	0,00	0,00	0,00	0,00	0,00	0,00	0,00	0,00	0,00
Despesas Correntes	0,00	0,00	0,00	0,00	0,00	0,00	0,00	0,00	0,00
Despesas de Capital	0,00	0,00	0,00	0,00	0,00	0,00	0,00	0,00	0,00
ALIMENTAÇÃO E NUTRIÇÃO (IX)	0,00	0,00	0,00	0,00	0,00	0,00	0,00	0,00	0,00
Despesas Correntes	0,00	0,00	0,00	0,00	0,00	0,00	0,00	0,00	0,00
Despesas de Capital	0,00	0,00	0,00	0,00	0,00	0,00	0,00	0,00	0,00
OUTRAS SUBFUNÇÕES (X)	0,00	0,00	0,00	0,00	0,00	0,00	0,00	0,00	0,00
Despesas Correntes	0,00	0,00	0,00	0,00	0,00	0,00	0,00	0,00	0,00
Despesas de Capital	0,00	0,00	0,00	0,00	0,00	0,00	0,00	0,00	0,00
TOTAL (XI) = (IV + V + VI + VII + VIII + IX + X)	4.610.000,00	4.610.000,00	2.521.122,11	54,69	1.470.228,26	31,89	1.434.217,80	31,11	1.050.893,85

APURAÇÃO DO CUMPRIMENTO DO LIMITE MÍNIMO PARA APLICAÇÃO EM ASPS	DESPESAS EMPENHADAS (d)	DESPESAS LIQUIDADAS (e)	DESPESAS PAGAS (f)
Total das Despesas com ASPS (XII) = (XI)	2.521.122,11	1.470.228,26	1.434.217,80
(-) Restos a Pagar Não Processados Inscritos Indevidamente no Exercício sem Disponibilidade Financeira (XIII)	0,00	0,00	0,00
(-) Despesas Custeadas com Recursos Vinculados à Parcela do Percentual Mínimo que não foi Aplicada em ASPS em Ex	0,00	0,00	0,00
(-) Despesas Custeadas com Disponibilidade de Caixa Vinculada aos Restos a Pagar Cancelados (XV)	0,00	0,00	0,00
(=) VALOR APLICADO EM ASPS (XVI) = (XII - XIII - XIV - XV)	2.521.122,11	1.470.228,26	1.434.217,80
Despesa Mínima a ser Aplicada em ASPS (XVII)=(III) x 15%(LC 141/2012)		1.034.173,62	
Despesa Mínima a ser Aplicada em ASPS (XVII)=(III) x % (Lei Orgânica Municipal)		0,00	
Diferença entre o Valor Aplicado e a Despesa Mínima a ser Aplicada (XVIII)=(XVI(d ou e) - XVII)	1.486.948,49	436.054,64	400.044,18
Limite não Cumprido (XIV)=(XVIII)	0,00	0,00	0,00
PERCENTUAL DA RECEITA DE IMPOSTOS E TRANSFERÊNCIAS CONSTITUCIONAIS E LEGAIS APLICADO EM AS	36,57	21,32	20,80

CONTROLE DO VALOR REFERENTE AO PERCENTUAL MÍNIMO NÃO CUMPRIDO EM EXERCÍCIOS ANTERIORES PARA FINS DE APLICAÇÃO DOS RECURSOS VINCULADOS CONFORME ARTIGOS 25 E 26 DA LC141/2012	LIMITE NÃO CUMPRIDO			
	Saldo Inicial (no exercício atual) (h)	Despesas Custeadas no Exercício de Referência		Saldo Final (não aplicado) (l)=(h-(i ou j))
		Empenhadas (i)	Liquidadas (j)	
Diferença de limite não cumprido em 2022	0,00	0,00	0,00	0,00
Diferença de limite não cumprido em 2021	0,00	0,00	0,00	0,00
Diferença de limite não cumprido em Exercícios Anteriores	0,00	0,00	0,00	0,00
TOTAL DA DIFERENÇA DE LIMITE NÃO CUMPRIDO EM EXERCÍCIOS ANTERIORES (XX)	0,00	0,00	0,00	0,00

EXECUÇÃO DE RESTOS A PAGAR										
EXERCÍCIO DO EMPENHO	Valor Mínimo para aplicação em ASPS (m)	Valor aplicado em ASPS no exercício (n)	Valor aplicado além do limite mínimo (o)=(m-n), se <0, então (o)=0	Total inscrito em RP no exercício (p)	RPNP Inscritos Indevidamente no Exercício sem Disponibilidade Financeira (q)=(XIII d)	Valor inscrito em RP considerado no Limite (r)=(p-(o+q)) se <0, então (r)=0	Total de RP pagos (s)	Total de RP a pagar (t)	Total de RP cancelados ou prescritos (u)	Diferença entre o valor aplicado além do limite e o total de RP cancelados (v)=((o + q)-u)
Empenhos de 2022	1.034.173,62	1.470.228,26	0,00	2.521.122,11	0,00	0,00	1.434.217,80	1.086.904,31	0,00	0,00
Empenhos de 2021	4.739.969,27	4.265.212,42	474.756,85	353.362,91	0,00	0,00	305.978,61	47.384,30	0,00	474.756,85
Empenhos de 2020	3.062.275,32	2.600,00	3.059.675,32	58.177,73	0,00	0,00	56.877,73	1.300,00	0,00	3.059.675,32
Empenhos de 2019	0,00	0,00	0,00	0,00	0,00	0,00	0,00	0,00	0,00	0,00
Empenhos de 2018 e anteriores	0,00	0,00	0,00	0,00	0,00	0,00	0,00	0,00	0,00	0,00
TOTAL DOS RESTOS A PAGAR CANCELADOS OU PRESCRITOS ATÉ O FINAL DO EXERCÍCIO ATUAL QUE AFETARAM O CUMPRIMENTO DO LIMITE (XXI)										0,00
TOTAL DOS RESTOS A PAGAR CANCELADOS OU PRESCRITOS ATÉ O FINAL DO EXERCÍCIO ANTERIOR QUE AFETARAM O CUMPRIMENTO DO LIMITE (XXII)										0,00
TOTAL DOS RESTOS A PAGAR CANCELADOS OU PRESCRITOS NO EXERCÍCIO ANTERIOR QUE AFETARAM O CUMPRIMENTO DO LIMITE (XXIII)=(XXI - XXII)										0,00

CONTROLE DOS RESTOS A PAGAR CANCELADOS OU PRESCRITOS PARA FINS DE APLICAÇÃO DA DISPONIBILIDADE DE CAIXA CONFORME ARTIGO 24, § 1º e 2º DA LC 141/2012	RESTOS A PAGAR CANCELADOS OU PRESCRITOS			
	Saldo Inicial (w)	Despesas custeadas no exercício de referência (j)		Saldo Final (Não Aplicado) (aa)=9w-(xouy))
		Empenhadas (x)	Liquidadas (y)	
Restos a pagar cancelados ou prescritos em 2022 a serem compensados (XXIV)	0,00	0,00	0,00	0,00
Restos a pagar cancelados ou prescritos em 2021 a serem compensados (XXV)	0,00	0,00	0,00	0,00
Restos a pagar cancelados ou prescritos em exercícios anteriores a serem compensados (XX)	0,00	0,00	0,00	0,00
TOTAL DE RESTOS A PAGAR CANCELADOS OU PRESCRITOS A COMPENSAR (XXVII)	0,00	0,00	0,00	0,00

RECEITAS ADICIONAIS PARA O FINANCIAMENTO DA SAÚDE NÃO COMPUTADAS NO CÁLCULO DO MÍNIMO	PREVISÃO INICIAL	PREVISÃO ATUALIZADA (a)	RECEITAS REALIZADAS	
			Até o Bimestre (b)	% (b/a) x 100
RECEITAS DE TRANSFERÊNCIAS PARA A SAÚDE (XXVIII)	100.000,00	100.000,00	0,00	0,00
Proveniente da União	100.000,00	100.000,00	0,00	0,00
Proveniente dos Estados	0,00	0,00	0,00	0,00
Proveniente de outros Municípios	0,00	0,00	0,00	0,00
RECEITA DE OPERAÇÕES DE CRÉDITO INTERNAS E EXTERNAS VINCULADAS A SAÚDE (XXIX)	0,00	0,00	0,00	0,00
OUTRAS RECEITAS (XXX)	0,00	0,00	0,00	0,00
TOTAL DE RECEITAS ADICIONAIS PARA FINANCIAMENTO DA SAÚDE (XXXI) = (XXVIII + XXIX + XXX)	100.000,00	100.000,00	0,00	0,00

DESPESAS COM SAÚDE POR SUBFUNÇÕES E CATEGORIA ECONÔMICA NÃO COMPUTADAS NO CÁLCULO DO MÍNIMO	DOTAÇÃO INICIAL	DOTAÇÃO ATUALIZADA (c)	DESPESAS EMPENHADAS		DESPESAS LIQUIDADAS		DESPESAS PAGAS		Inscritas em Restos a Pagar não Processados (g)
			Até o Bimestre (d)	% (d/c) x 100	Até o Bimestre (e)	% (e/c) x 100	Até o Bimestre (f)	% (f/c) x 100	
			ATENÇÃO BÁSICA (XXXII)	3.540.200,00	3.546.000,00	749.069,87	32,72	391.287,36	
Despesas Correntes	3.165.200,00	3.165.200,00	709.886,87	22,43	375.737,06	11,87	348.939,99	11,02	334.149,81
Despesas de Capital	375.000,00	380.800,00	39.183,00	10,29	15.550,30	4,08	15.550,30	4,08	23.632,70
ASSISTÊNCIA HOSPITALAR E AMBULATORIAL (XXXIII)	881.000,00	875.200,00	301.462,39	46,24	75.887,36	9,24	74.971,86	9,13	225.575,03
Despesas Correntes	821.000,00	821.000,00	295.940,39	36,05	75.887,36	9,24	74.971,86	9,13	220.053,03
Despesas de Capital	60.000,00	54.200,00	5.522,00	10,19	0,00	0,00	0,00	0,00	5.522,00
SUORTE PROFILÁTICO E TERAPÊUTICO (XXXIV)	227.000,00	227.000,00	24.004,32	10,67	23.705,00	10,54	23.705,00	10,54	299,32
Despesas Correntes	225.000,00	225.000,00	24.004,32	10,67	23.705,00	10,54	23.705,00	10,54	299,32
Despesas de Capital	2.000,00	2.000,00	0,00	0,00	0,00	0,00	0,00	0,00	0,00
VIGILÂNCIA SANITÁRIA (XXXV)	0,00	0,00	0,00	0,00	0,00	0,00	0,00	0,00	0,00
Despesas Correntes	0,00	0,00	0,00	0,00	0,00	0,00	0,00	0,00	0,00
Despesas de Capital	0,00	0,00	0,00	0,00	0,00	0,00	0,00	0,00	0,00
VIGILÂNCIA EPIDEMIOLÓGICA (XXXVI)	1.256.000,00	1.256.000,00	292.920,70	43,43	163.943,80	13,27	86.864,40	7,03	128.976,90
Despesas Correntes	1.235.000,00	1.235.000,00	288.709,70	23,38	163.943,80	13,27	86.864,40	7,03	124.765,90
Despesas de Capital	21.000,00	21.000,00	4.211,00	20,05	0,00	0,00	0,00	0,00	4.211,00
ALIMENTAÇÃO E NUTRIÇÃO (XXXVII)	0,00	0,00	0,00	0,00	0,00	0,00	0,00	0,00	0,00
Despesas Correntes	0,00	0,00	0,00	0,00	0,00	0,00	0,00	0,00	0,00
Despesas de Capital	0,00	0,00	0,00	0,00	0,00	0,00	0,00	0,00	0,00
OUTRAS SUBFUNÇÕES (XXXVIII)	0,00	0,00	0,00	0,00	0,00	0,00	0,00	0,00	0,00
Despesas Correntes	0,00	0,00	0,00	0,00	0,00	0,00	0,00	0,00	0,00
Despesas de Capital	0,00	0,00	0,00	0,00	0,00	0,00	0,00	0,00	0,00
TOTAL (XXXIX) = (XXXII + XXXIII + XXXIV + XXXV + XXXVI + XXXVII + XXXVIII)	5.904.200,00	5.904.200,00	1.367.457,28	23,16	654.823,52	11,09	550.031,55	9,31	712.633,76

DESPESAS TOTAIS COM SAÚDE EXECUTADAS COM RECURSOS PRÓPRIOS E COM RECURSOS TRANSFERIDOS DE OUTROS	DOTAÇÃO INICIAL	DOTAÇÃO ATUALIZADA (c)	DESPESAS EMPENHADAS		DESPESAS LIQUIDADAS		DESPESAS PAGAS		Inscritas em Restos a Pagar não Processados (g)
			Até o Bimestre (d)	% (d/c) x 100	Até o Bimestre (e)	% (e/c) x 100	Até o Bimestre (f)	% (f/c) x 100	
ATENÇÃO BÁSICA (XL) = (IV + XXXII)	7.978.200,00	7.984.000,00	3.270.191,98	40,96	1.861.515,62	23,31	1.798.708,09	22,52	1.408.676,36
ASSISTÊNCIA HOSPITALAR E AMBULATORIAL (XLI) = (V + XXXIII)	1.053.000,00	1.047.200,00	301.462,39	28,79	75.887,36	7,24	74.971,86	7,15	225.575,03
SUORTE PROFILÁTICO E TERAPÊUTICO (XLII) = (VI + XXXIV)	227.000,00	227.000,00	24.004,32	10,57	23.705,00	10,44	23.705,00	10,44	299,32
VIGILÂNCIA SANITÁRIA (XLIII) = (VII + XXXV)	0,00	0,00	0,00	0,00	0,00	0,00	0,00	0,00	0,00
VIGILÂNCIA EPIDEMIOLÓGICA (XLIV) = (VIII + XXXVI)	1.256.000,00	1.256.000,00	292.920,70	23,32	163.943,80	13,05	86.864,40	6,91	128.976,90
ALIMENTAÇÃO E NUTRIÇÃO (XLV) = (XIX + XXXVII)	0,00	0,00	0,00	0,00	0,00	0,00	0,00	0,00	0,00
OUTRAS SUBFUNÇÕES (XLVI) = (X + XXXVIII)	0,00	0,00	0,00	0,00	0,00	0,00	0,00	0,00	0,00
TOTAL DAS DESPESAS COM SAÚDE (XLVII) = (XI + XXXIX)	10.514.200,00	10.514.200,00	3.888.579,39	36,98	2.125.051,78	20,21	1.984.249,35	18,87	1.763.527,61
(-) Despesas executadas com recursos provenientes das transferências de recursos	5.904.200,00	5.904.200,00	1.367.457,28	23,16	654.823,52	11,09	550.031,55	9,32	712.633,76
TOTAL DAS DESPESAS EXECUTADAS COM RECURSOS PRÓPRIOS (XLVIII)	4.610.000,00	4.610.000,00	2.521.122,11	54,69	1.470.228,26	31,89	1.434.217,80	31,11	1.050.893,85

FONTE: Sistema de Contabilidade Pública, Unidade Responsável PREFEITURA MUNICIPAL DE UBAITABA



ASCLEPIADES DE ALMEIDA QUEIROZ
Prefeito
CPF 156.796.595-49

ANTÔNIO EDUARDO SANTOS ANDRADE
Secretário Municipal de Fazenda
CPF 190.685.495/53

CLAUDIO ALLAN SANTOS ANDRADE GUERRA
Assessor Contábil
CRC-BA 41959/O-9

PREFEITURA MUNICIPAL DE UBAITABA
RELATÓRIO RESUMIDO DA EXECUÇÃO ORÇAMENTÁRIA
DEMONSTRATIVO DAS PARCERIAS PÚBLICO - PRIVADAS
ORÇAMENTOS FISCAL E DA SEGURIDADE SOCIAL
JANEIRO A FEVEREIRO DE 2022 / BIMESTRE JANEIRO - FEVEREIRO

RREO - Anexo 13 (Lei nº 11.079, de 30.12.2004, arts. 22, 25 e 28)

Em reais

IMPACTOS DAS CONTRATAÇÕES DE PPP	SALDO TOTAL EM 31 DE DEZEMBRO DO EXERCÍCIO ANTERIOR	REGISTROS EFETUADOS EM 2022	
		No bimestre	Até o bimestre
TOTAL DE ATIVOS Ativos Contabilizados na SPE			
TOTAL DE PASSIVOS Obrigações decorrentes de Ativos Constituídos pela SPE Provisões de PPP Outros Passivos			
ATOS POTENCIAIS PASSIVOS Obrigações Contratuais Riscos Não Provisionados Garantias Concedidas Outros Passivos Contingentes			

DESPESAS DE PPP	EXERCÍCIO ANTERIOR	EXERCÍCIO CORRENTE	2023	2024	2025	2026	2027	2028	2029	2030	2031
Do Entree Federado, excocto estatais não dependentes (I) = (I.1 + I.2) Contratadas (I.1) A Contratar (I.2)											
Das Estatais Não-Dependentes (II) = (II.1 + II.2) Contratadas (II.1) A Contratar (II.2)											
TOTAL DAS DESPESAS DE PPP (III) = (I + II)											
RECEITA CORRENTE LÍQUIDA (RCL) (IV)											
TOTAL DAS DESPESAS CONSIDERADAS PARA O LIMITE (I)											
TOTAL DAS DESPESAS CONSIDERADAS PARA O LIMITE / RCL (%) (V)=(I / IV)											

FONTE: Sistema de Contabilidade Pública, Unidade Responsável: PREFEITURA MUNICIPAL DE UBAITABA

Nota:

ASCLEPIADES DE ALMEIDA QUEIROZ
Prefeito
CPF 156.796.595-49

ANTÔNIO EDUARDO SANTOS ANDRADE
Secretário Municipal de Fazenda
CPF 190.685.495/53

LAUDIO ALLAN SANTOS ANDRADE GUERRA
Assessor Contábil
CRC-BA 41959/O-9

PREFEITURA MUNICIPAL DE UBAITABA
DEMONSTRATIVO SIMPLIFICADO DO RELATÓRIO RESUMIDO DA EXECUÇÃO ORÇAMENTÁRIA
ORÇAMENTOS FISCAL E DA SEGURIDADE SOCIAL
JANEIRO A FEVEREIRO DE 2022 / BIMESTRE JANEIRO - FEVEREIRO

LRF, Art. 48 - Anexo 14

R\$ 1,00

BALANÇO ORÇAMENTÁRIO		Até o Bimestre		
RECEITAS				
Previsão Inicial				57.352.000,00
Previsão Atualizada				57.352.000,00
Receitas Realizadas				12.717.494,79
Déficit Orçamentário				0,00
Saldos de Exercícios Anteriores (Utilizados para Créditos Adicionais)				0,00
DESPESAS				
Dotação Inicial				57.360.000,00
Créditos Adicionais				0,00
Dotação Atualizada				57.360.000,00
Despesas Empenhadas				20.094.553,52
Despesas Liquidadas				10.339.426,84
Despesas Pagas				9.209.258,28
Superávit Orçamentário				2.378.067,95
DESPESAS POR FUNÇÃO/SUBFUNÇÃO		Até o Bimestre		
Despesas Empenhadas				20.094.553,52
Despesas Liquidadas				10.339.426,84
RECEITA CORRENTE LÍQUIDA - RCL		Até o Bimestre		
Receita Corrente Líquida				59.216.236,03
Receita Corrente Líquida Ajustada para Cálculo dos Limites de Despesa com Pessoal				59.216.236,03
Receita Corrente Líquida Ajustada para Cálculo dos Limites de Endividamento				59.216.236,03
RECEITAS E DESPESAS DO REGIME PRÓPRIO DE PREVIDÊNCIA DOS SERVIDORES		Até o Bimestre		
Fundo em Capitalização (PLANO PREVIDENCIÁRIO)				
Receitas Previdenciárias Realizadas				0,00
Despesas Previdenciárias Empenhadas				0,00
Despesas Previdenciárias Liquidadas				0,00
Resultado Previdenciário				0,00
Fundo em Repartição (PLANO FINANCEIRO)				
Receitas Previdenciárias Realizadas				0,00
Despesas Previdenciárias Empenhadas				0,00
Despesas Previdenciárias Liquidadas				0,00
Resultado Previdenciário				0,00
RESULTADOS PRIMÁRIO E NOMINAL		Meta Fixada no AMF da LDO (a)	Resultado Apurado Até o Bimestre (b)	% em Relação à Meta (b/a)
Resultado Primário		270.661,00	2.823.047,50	1.043,02
Resultado Nominal		5.061.719,00	3.029.210,79	59,85
RESTOS A PAGAR POR PODER E MINISTÉRIO PÚBLICO		Inscrição	Cancelamento Até o Bimestre	Pagamento Até o Bimestre
RESTOS A PAGAR PROCESSADOS				Saldo a Pagar
Poder Executivo	3.848.243,60	0,00	904.018,62	2.944.224,98
Poder Legislativo	3.848.243,60	0,00	904.018,62	2.944.224,98
Poder Judiciário	0,00	0,00	0,00	0,00
Ministério Público	0,00	0,00	0,00	0,00
Defensoria Pública	0,00	0,00	0,00	0,00
RESTOS A PAGAR NÃO PROCESSADOS				
Poder Executivo	0,00	0,00	0,00	0,00
Poder Legislativo	0,00	0,00	0,00	0,00
Poder Judiciário	0,00	0,00	0,00	0,00
Ministério Público	0,00	0,00	0,00	0,00
TOTAL	3.848.243,60	0,00	904.018,62	2.944.224,98
DESPESAS COM MANUTENÇÃO E DESENVOLVIMENTO DO ENSINO		Valor Apurado Até o Bimestre	Limites Constitucionais Anuais	
			% Mínima a Aplicar no Exercício	% Aplicado Até o Bimestre
Mínimo Anual de <18% / 25%> das Receitas de Impostos em Manutenção e Desenvolvimento do Ensino	1.155.516,66	25,00		16,76
Mínimo Anual de 70% do FUNDEB na Renumeração dos Profissionais da Educação Básica	1.589.346,89	70,00		39,24
Percentual de 50% da Complementação da União ao FUNDEB (VAAT) na Educação Infantil	161.340,31	50,00		50,00
Mínimo de 15% da Complementação da União ao FUNDEB (VAAT) em Despesas de Capital	0,00	15,00		0,00
RECEITAS DE OPERAÇÕES DE CRÉDITO E DESPESA DE CAPITAL		Valor Apurado Até o Bimestre	Saldo Não Realizado	
Receitas de Operações de Crédito		0,00		0,00
Despesa de Capital Líquida		551.352,13		5.612.681,47
PROJEÇÃO ATUARIAL DOS REGIMES DE PREVIDÊNCIA		Exercício	10º Exercício	20º Exercício
				35º Exercício
Plano Previdenciário	0,00	0,00	0,00	0,00
Receitas Previdenciárias	0,00	0,00	0,00	0,00
Despesas Previdenciárias	0,00	0,00	0,00	0,00
Resultado Previdenciário	0,00	0,00	0,00	0,00
Plano Financeiro	0,00	0,00	0,00	0,00
Receitas Previdenciárias	0,00	0,00	0,00	0,00
Despesas Previdenciárias	0,00	0,00	0,00	0,00
Resultado Previdenciário	0,00	0,00	0,00	0,00
RECEITA DA ALIENAÇÃO DE ATIVOS E APLICAÇÃO DOS RECURSOS		Valor Apurado Até o Bimestre	Saldo Não Realizado	
Receitas da Alienação de Ativos		0,00		102.000,00
Aplicação dos Recursos da Alienação de Ativos		0,00		0,00
DESPESAS COM AÇÕES E SERVIÇOS PÚBLICOS DE SAÚDE		Valor Apurado Até o Bimestre	Limite Constitucional Anual	
			% Mínima a Aplicar no Exercício	% Aplicado Até o Bimestre
Despesas com Ações e Serviços Públicos de Saúde executados com recursos de impostos	1.470.228,26	15,00		21,32
DESPESAS DE CARÁTER CONTINUADO DERIVADAS DE PPP		Valor Apurado no Exercício Corrente		
Total das Despesas Consideradas para o Limite / RCL (%)				0,00

Fonte: Sistema de Contabilidade Pública, Unidade Responsável: PREFEITURA MUNICIPAL DE UBAITABA

ASCLEPIADES DE ALMEIDA QUEIROZ
Prefeito
CPF 156.796.595-49

ANTÔNIO EDUARDO SANTOS ANDRADE
Secretário Municipal de Fazenda
CPF 190.685.495/53

CLAUDIO ALLAN SANTOS ANDRADE GUERRA
Assessor Contábil
CRC-BA 41959/O-9



PREFEITURA MUNICIPAL DE UBAITABA
RELATÓRIO RESUMIDO DA EXECUÇÃO ORÇAMENTÁRIA
DEMONSTRATIVO DE SENTENÇAS JUDICIAIS
ORÇAMENTO FISCAL E DA SEGURIDADE SOCIAL


Órgão: (Todos)
Unidade: (Todos)

Período: 01/01/2022 a 31/01/2022

Tp Emp	CodRed	Dotação Orçamentária	Proc Credor	CNPJ/CPF	Data Emp	Data Liq	Data Pag	Bruto(R\$)	Retido	Líquido	
		0000									
Total de Registros: 0								Total :	0,00	0,00	0,00

ASCLEPIADES DE ALMEIDA QUEIROZ
Prefeito
CPF 156.796.595-49

ANTÔNIO EDUARDO SANTOS ANDRADE
Secretário Municipal de Fazenda
CPF 190.685.495/53



CLAUDIO ALLAN SANTOS ANDRADE GUERRA
Assessor Contábil
CRC-BA 41959/O-9



PREFEITURA MUNICIPAL DE UBAITABA

RELATÓRIO RESUMIDO DA EXECUÇÃO ORÇAMENTÁRIA
DEMONSTRATIVO DE SENTENÇAS JUDICIAIS
ORÇAMENTO FISCAL E DA SEGURIDADE SOCIAL

Órgão: (Todos)
Unidade: (Todos)

Período: 01/02/2022 a 28/02/2022

TP Emp	CodRed	Dotação Orçamentária	Proc Credor	CNPJ/CPF	Data Emp	Data Liq	Data Pag	Bruto(R\$)	Retido	Líquido	
		0000									
Total de Registros: 0								Total :	0,00	0,00	0,00

ASCLEPIADES DE ALMEIDA QUEIROZ
Prefeito
CPF 156.796.595-49

ANTÔNIO EDUARDO SANTOS ANDRADE
Secretário Municipal de Fazenda
CPF 190.685.495/53

CLAUDIO ALLAN SANTOS ANDRADE GUERRA
Assessor Contábil
CRC-BA 41959/O-9